

hobBIT

5

1991

NOIEMBRIE



REVISTA AMATORILOR DE CALCULATOARE

Din cuprins:

Spectrum
OPUS

C64/128

6502/

/6510

Tips

&

Tricks

JOCURI COMENTATE

Secret of

Monkey

Island

- CODURI -

LISTINGURI

ANIMATIE

MASTERMIND

BREAK

INTERTEST

AUTOSTART

Laborator

Commodore 64

Posta / MegaList



DRUID

SPECTRUM / HC / COBRA / JET / COMMODORE 64/128 / ATARI / IBM-PC

HELLO

you foul

I ♡ you

♣ hobBIT ♣

c.p. 37-131

**Director**

Călin Obretin
Ion Truică

Secretar de redactie

Vivi Constantinescu

Redactia

Viorel Stan
Andrei Stoica
Mircea Gavat
Mihaela Gorodcov
Florin Țâncu

Grafica

Cornel Porcoteanu

Au colaborat

Cătălin Florean
Dan Patriciu
Andrei Steriopol
Diana Dobre
Carol Szabo

Redactia 'hobBIT'

casuța poștală
37 - 131
București

**Clubul Roman de
Calculatoare**

casuța poștală
37 - 131
București

Revista este editata
de **hobBIT** S.N.C

cont nr: 40 72 99 60 76 153
la: BRD SMB



CUPRINS

NR.5 / VOL.1

OPUS 6
Limbaj masina 6510 10

Cum facem?
-pagina pentru incepatori - 12

PC - news - 13
INTERTEST (listing) 14
Autostart (listing) 15

Jocuri comentate
Monkey Island (coduri) 16

Tips & Tricks 17
DAN DARE II (map) 18

Spectrum
Incarcare animata 21
Mastermind (listing) 24
BREAK (listing) 25

Laborator
Commodore 64 27
Almanah / Posta / MEGA LIST

In numarul viitor:

Z80 - curs de programare în limbaj mașină /
6502-6510 - instrucțiuni de folosire / listinguri / hărți /
anunțuri / poșta / MEGA LIST



Scurtă istorie contemporană sau "Serial jalnic în 5 episoade"

Radu Davidescu

Episodul 1. LA INCEPUTURI

Da, dragi cititori ! Ne-am schimbat sediul. Din păcate, nu mai este un lucru senzational pentru că acesta este al cincilea într-un an de zile.

După un pelerinaj de aproape un an, neobosiții "globetrotters" de la C.R.C. au făcut un mic tur al Bucureștiului căutând în zadar un acoperiș sigur. Încă de la început Clubul și-a găsit adăpostul sub aripa ocrotitoare a culturii, primul sediu fiind Casa de Cultură a studenților, în spatele Operei.

Deși camera de 3X3 m în care ne desfășuram activitatea era oarecum mică, totuși sediul a poposit o bucată de timp. Toate bune și frumoase pînă într-o zi cînd am constatat cu bucurie că nu mai aveam loc. Apăruse revista "INFOCLUB" care publicase, prin grija d-nei Mihaela Gorodgov, adresa noastră. Acum eram mulți, și deci mai puternici, dar cu tot entuziasmul nostru veniți sediul Clubului era nelcăpător pentru a desfășura o activitate.

Zis-și-făcut. S-a căutat un sediu. Și s-a găsit!

Episodul 2. INCEPE RAIDUL (la o stație de metrou)

Și ca prin minune sediul a apărut! Și tot la adăpostul culturii în fostul I.A.T.C., lângă Bulandra, Clubul și-a văzut o parte din vis realizat: APARE hobBIT 1. Cit despre sediu, ce să mai vorbim...

Un amfiteatru spațios și bine luminat în care ne desfășuram bine activitatea. Apare hobBIT 2.

Toți păream mulțumiți de exercițiile fizice pe care le făceam simbăta excaladînd 5 etaje, pe scări rupte de dinți timpului, pentru a ajunge în fața unei uși care într-o bună zi a rămas închisă. Cu zîmbetul pe buza, optimiști ca Dan Patriciu sau Emil Matară au încercat cu "cheia e sub preș" (Maniac Mansion) sau cu "Open sesame" (Movie), dar totul a fost în zadar. Așa că am ajuns...

Episodul 3. ÎN STRADA

Nu, nu este vorba de o manifestație căci Clubul e apolitic, ci doar de precizarea poziției sediului nostru. Este o parte mai neagră din istoria C.R.C. asupra căreia nu vreau să zăbovesc. Chiar și umorul care ne caracteriza se pieruse în timp ce stăteam zgribuliți după umbrela care ne ferea de ploale sau vînt.

Groznică condiție, care au durat însă puțin. Doar o

lună. Mulți membri ne-au părăsit în această perioadă, dar o parte au revenit la noul sediu...

Episodul 4. ÎN SALA DE BALET

Deși nimeni din C.R.C. nu avea valențe deosebite pentru balet, am fost tolerați de cultură "ca o știință exactă în dezvoltare".

Deși și aici am avut probleme cu magica "CHEE", totuși Clubul și-a revenit și apare hobBIT 3 și hobBIT 4. Ne pusesem pe picioare și chiar cei mai pesimiști începeau să vadă o înțelegere între REAL și UMAN.

Vine vara cu absențele total justificate ale tuturor membrilor. De !, marea așteptă ! Reîntorși de la mare, frumos bronzăți, nici n-am observat cum ne ia valul privatizării, și într-o simbăta am constatat că unul în singurii noștri 4 pereți era la pămînt. La fel și moralul nostru. Am încercat să protestăm, stînd cîteva săptămîni în fața Casei de Cultură Mihai Eminescu, timp în care unii membri ai Clubului făceau demersuri pentru noul sediu, care este...

Episodul 5. LICEUL DE INFORMATICA

Anunțăm pe toți prietenii noștri, care vor să se înscrie în Club, că îi așteptăm în fiecare simbăta, ora 11, la Liceul de Informatică (lingă piața 1 Mai - autobuz 300 din Piața Romană sau tramvaiul 3).

Taxa de înscriere este de numai 100 lei. Vă rugăm să aduceți și 2 poze tip buletin.

Cei din țară se pot înscrie în C.R.C. ca membrii corespondenți. li rugăm să se adreseze în scris la:

C.R.C.
casuța poștala 37-131
București





News ...

Ce spun expertii ?

Anca Radovici

Sir Clive Sinclair.

(Cel care a creat computerul cel mai vandut in Marea Britanie)
- Nu am nici un computer in casa mea si nici nu am nevoie de vreunul.

Adam Osborne

(creatorul micro-computerului de mare succes, Osborn 1)
- Intr-un carmin obișnuit, un computer își poate găsi foarte puține întrebări, în afară de aplicațiile comerciale și profesionale.

Carol Shair

(creatorul jocului 'best-seller' River-Raid)
- Nu cred că toată lumea are nevoie de un computer. . . Nu cred că oamenii trebuie să dea năvală să-și cumpere unul și apoi să-l lase să stea fără a-l folosi.

John Haisbitt


(autorul cărții pro-computer de succes Megatendințe)
- In momentul actual nu văd de ce cineva și-ar cumpăra un computer personal.

Nu se poate spune ca nu ati fost preveniti !

(Derek Rowmtree - Who Need a Home Computer)



La Tulcea a luat ființă un cerc de informatică.
Din păcate adresa a fost ilizibilă, așa că îi rugăm să ne scrie din nou, cu mai multe amănunte.



Continuam sa publicam adrese la care puteti scrie pentru soft:

Meeting 64/128 Users Thru Mail

Rt. Box 151
St. Joseph, IL 61873
USA

Un club 'prin poștă'. Scriind la această adresă, numele vostru apare în buletinul lunar distribuit atât în SUA cât și în alte țări europene.
Pentru toate calculatoarele.

MACUA

P.O. Box 22638
Robbinsdale, MN 55422
USA

Un club din Mineapolis pentru PC, Amiga sau Commodore.

Dispune și de un magazin, la care puteți comanda. (nu în lei, normal...)



Mr. Ronal Raayen

Hazepad. 5
NL 8309 . AX . Tollebeek
Holand (Pays - Bas)




Aceasta este adresa promisă numărul trecut.
Este posesor de SPECTRUM și dorește să ajute cu soft alți posesori din țara noastră.
Scrieți-i (în engleză, normal) și nu veți regreta.



NUMAI PRIN ABONAMENT
PUTETI FI SIGURI
DE INTREAGA
COLECTIE

hobBIT



OPUS

EMIL MATARA

9. Variabilele e sistem

Variabilele marcate cu "!" pot distruge sistemul de operare, iar cele marcate cu "*" poate fi util să fie modificate.

Addr.	Nr.oct	Nume	Semnificații
5C00	11*	KSTATE	Bufér intrare tastatura (Spectrum)
5C0B	1*	LASTK	Ultima tasta apasata
5C0C	2*	MAXREP	
5C0E	2*	MINREP	
5C10	1	MAXVAR	Constanta de timp pentru clipirea cursorului
5C11	1	KEYRPT	Contorul de repetari
5C13	1	CRSFLA	Indica daca cursorul este aprins
5C14	1		
5C14	1*	CRSWAR	Controlorul de clipire al cursorului
5C15	2*	PRTPOS	Pozitia de tiparire in memoria video
5C17	1*	KOLON	Coloana de tiparire
5C18	1*	ROW	Rîndul de tiparire
5C19	2!	STKPTR	Stiva OPUS-ului
5C1B	1	CMDNR	Numarul comenzii de tiparire
5C1C	2	SIMPTR	Indicatorul tabelii de simboluri
5C1E	2*	SOURCE	Adresa de start a fisierului sursa
5C20	2	PROEND	Adresa de sfîrsit fisierului sursa
5C22	2	LSTPRT	Indicator de listare a fisier sursa
5C24	2	LSTLNG	Nr. linii listate inainte de pauza
5C26	2	LUNG	Lungimea liniei sursa de introdus
5C28	1	MARK	Marcheaza un anumit simbol
5C29	2	ORIGIN	Adresa ORG-ului
5C2B	2	DISTA	Deplasarea DIST-ului
5C2D	2	ENTRY	Adresa ultimului ENT
5C2F	1*	PARMINR	Nr. de parametri dintr-o comanda
5C30	2*	PARAM	Parametrii in curs de executie
5C32	2*	PARAM2	- / / -
5C34	2*	PARAM3	- / / -
5C36	1*	BAUD	Rafa de transfer pentru imprim.
5C38	1*	BORDCR	Culoarea borderului
5C39	1*	PATTR	Octet de atribut pentru ecran
5C3A	1!	FLAGS1	Indicator pentru OPUS
5C3B	1!	FLAGS	Indicatori pentru tastatura
5C3C	2	DSTART	Adresa de start a dezasamblorului
5C3E	3	CBYTE	Memoreaza codul
5C41	1	MODE	Flaguri tastatura (SPECTRUM)
5C42	2	CRTADR	Adresa curenta a dezasamblorului
5C44	2	LASTA	Ultima adresa a dezasamblorului
5C46	12*	REGSAV	Registrele uzuale (BC, DE, HL, AF, IX, IV, BC', DE', AF', PC, SP)
5C6A	1!	FLAGS2	Extensie flaguri
5C6B	2	SPINH	Continutul uzual al reg. SP
5C6D	1	ISAVE	Continutul uzual al reg. I
5C6E	1	RSAVE	Continutul uzual al reg. R
5C6F	2!	RERE	Aresa de inlocuire din subrutina
5C71	1	DFLAG	Flaguri pentru dezasamblor
5C72	2	PTXT	Text pointer pt. dezasamblor
5C74	2	PTEBUF	Pointerul BUFFER dezasamblor
5C76	2	POBUF	Alti pointeri
5C78	2*	FRAMES	Contor frames (SPECTRUM)
5C7B	2*	USERAD	Adresa comenzii utilizator
5C7D	2	LNRTXT	Nr. liniei textului dezasamblat
5C7F	42*	COPIE	Buffer de lucru pentru OPUS
5CAA	42*	INBUFF	Buffer de intrare al OPUS-ului

10. Subrutine OPUS utile

Mai departe prezentăm cîteva subrutine ale OPUS-ului care vor fi descrise ca funcționare și acțiune. Ele pot fi de folos în scrierea programelor utilizator.

Ca mențiuni de intrare trebuie văzut ce registri trebuie setați și cu ce valori, pentru o funcționare corectă.

La terminarea intrării se specifică ce registri s-au modificat în urma rîndirii subrutinei și ce alți registri au fost istruși în urma procesării.

10.1. Subrutina afișare pe ecran

PRTOUT #0010

- afișează conținutul registrului A în poziția curentă de afișare (IV = #5C3A)
- intrări : A=codul ASCII al caracterului ce trebuie afișat.
- ieșiri: ---
- distruge: ---

PRTMES #0030

- afișează mesajul care urmează subrutinei RST, PRTMES și care se termină cu octetul #00
- input: ---
- output: ---
- destroy: ---

PRTBLK #00AC

- afișează blank
- input: ---
- output: A = #20
- destroy: A

PRTCR #00B0

- afișează întoarcerea car.
- input: ---
- output: A = #0D
- destroy: A

PRTOL #00B5

- șterge linia curentă prin afișarea codului #07
- input: ---
- output: A = #7

PMSHL #00B9

- afișează mesajul punctat de HL și conținutul octetului #00.
- input: HL adresa de start a mesajului.
- output: ---
- destroy: HL, AF



CLS #2DFB

- șterge ecranul cu poziționarea cursorului în colțul din stînga sus

10.2.Subrutine de conversie

PRTHL #00C8

- afișează conținutul lui HL în hexa urmat de un blank
- input: HL = număr
- output: —
- destroy: HL, DE, AF

PRTDE #00C0

- afișează conținutul memoriei indicate de DE, în hexa, urmat de un blank
- input: DE = indicator spre locația de memorie (LSB)
- output: —
- destroy: HL, DE, AF

PRITA #0000

- tipărește conținutul registrului A în reprezentare hexa.
- input: A = octet de tipărire
- output: —
- destroy: AF

ABIT #00E3

- tipărește conținutul registrului A în reprezentare binară.
- input: A = octet tipărit
- output: —
- destroy: BC, AF

CONVO #00F9

- tipărește conținutul lui HL în zecimal fără zerouri nesemnificative în față și termină cu un blank.
- input: HL = număr
- output: —
- destroy: C, AF

CONVE #00FE

- ca și CONVO, dar cu zerourile nesemnificative

ASCII #00F1

- convertește o cifră hexa în codul ASCII corespunzător.
- input: A = cifră hexa
- output: A = codul hexa
- destroy: AF

ASCHX #013E

- convertește un număr codificat ASCII în valoarea sa în hexa. Este luat în considerare "#".
- input: DE = indicatorul începutului codului ASCII
- output: HL = numărul convertit
- destroy: HL, DE, BC, AF

INAHX #0191

- ca și ASCHX dar pentru numerele de 8 biți
- input: A = indicatorul începutului codului ASCII

- output: A = numărul convertit
- destroy: AF

HXTST #009C

- convertește conținutul registrului A în cifra hexa corespunzătoare.
- input: A = codul ASCII al cifrei
- output: A = cifra hexa; CY = 1 dacă codul nu este al cifrei
- destroy: AF

10.3.Teste

LETTER #0079

- verifică dacă conținutul lui A este majusculă.
- input: A = codul ASCII
- output: CY = 1 dacă testul a eșuat
- destroy: CY

ZAH #0080

- verifică dacă conținutul lui A este număr
- input: A = codul ASCII
- output: CY = 1 dacă testul a eșuat
- destroy: CY

ZIFFER #0087

- verifică dacă A conține o literă sau o cifră (excluzând simbolurile speciale)
- input: A = codul ASCII
- output: CY = 1 dacă testul a eșuat
- destroy: cy

BCHST #008B

- verifică dacă conținutul lui A este o literă
- input: A = codul ASCII
- output: CY = 1 dacă testul a eșuat
- destroy: AF

10.4.Citire de la tastatură

INCH #03FA

- așteaptă apăsarea unei taste
- input: —
- output: A = codul ASCII al tastei apăsate
- destroy: DE, BC, AF

KPRESS #0426

- tastă apăsată și ridicată
- input: —
- output: A = codul ASCII al tastei apăsate
- destroy: DE, BC, AF

KEYBRD #3047

- așteaptă apăsarea unei taste afișînd un cursor clipind la poziția curentă de tipărire.
- input: —
- output: A = codul ASCII al tastei apăsate
- destroy: HL, DE, BC, AF



10.5. Lucrul cu caseta

SAVE #04C2

- salvează blocul de date de pe casetă.
- input: A = octetul de indicatori
DE = lungimea blocului
IX = adresa de start a blocului
- output: —
- destroy: toate registrele

LOAD #0556

- încarcă un bloc de date e pe casetă
- input: A = octet de indicatori
DE = lungimea blocului de date
IX = adresa de start
- output: —
- destroy: toate registrele

10.6. Sunete

CLICK #03FA

- dacă sunetul este comutat (bitul 2 al #5C3A setat) subrutina trimite un păcănit de tastă apăsată.
- input: —
- output: —
- destroy: —

PIEPEN #0385

- generează sunet (SPECTRUM)
- input: DE = durata sunetului (secunde)
HL = durata + frecvența
- output: —
- destroy: toate registrele

HILD #01EF

- compară HL cu DE
- input: HL, DE
- output: CY = 1 dacă DE > HL
CY = 0 dacă DE ≤ HL
Z = 1 dacă DE = HL
- destroy: F

LADALL #0449

- încarcă parametri comenzii în registre
- input: —
- output: BC = PARAM 1 - PARAM 2
DE = PARAM 1
HL = PARAM 3
- destroy: HL, DE, BC, F

WARTE #30ED

- dă o secundă pauză
- input: —
- output: —
- destroy: BC, AF

DELAY #30F0

- dă întârziere pe constanta din BC
- input: BC - durată
- output: —

- destroy: BC

RST08 #0008

- reîntoarcerea din subrutine utilizator. CY=1 este utilizat ca indicator de eroare la return.
- input: —
- output: —
- destroy: —

ERROR #0053

- trimite mesajul " ERROR" pe ecran și dă un bîzfit specific de eroare.
- input: —
- output: —
- destroy: toate registrele

HOME #2DF9

- șterge ecranul și pune cursorul în stînga sus.
- input: —
- output: —
- destroy: HL, DE, BC, AF

SKIPS #01E4

- sare peste spații
- input: DE = pointer în șir
- output: DE = pointer la primul CHAR < #20 din șir
A = primul CHAR < {SPACE} din șir
- destroy: AF, DE

11. Copierul OPUS

Cu ajutorul acestei opțiuni OPUS se poate copia orice fișier de pe o casetă pe alta. Acest COPIER oferă toate facilitățile cunoscute de la oricare program de copiat.

Optînd din pagina inițială pentru COPIER, ne vom găsi direct în modul de încărcare.

Vor fi afișate:

- starea COPIER-ului: baza de numărare, starea sunetului și numărul de locații de memorie disponibile.
- lista headerelor constînd din:

T Name Length Addr. Bytes Error VE

Primele patru coloane dau informații de header, constînd din: numele fișierului încărcat, lungimea sa preconizată în header și adresa de încărcare sau linia de autorulare în cazul unui program BASIC.

Ca tip putem întîlni următoarele:

- P - program BASIC
- N - date numerice în matrice
- S - date alfanumerice în matrice
- C - zonă de cod ("Bytes:" în stil SPECTRUM)
- ? - un alt caracter (tipul nu este standard)

"Bytes:" - reprezintă lungimea reală a fișierului încărcat.

" ERROR " - semnalizează o eroare de încărcare a fișierului cu semnul " ". Acest lucru survine dacă e detectată o eroare de încărcare, dacă lungimea



reală nu corespunde cu cea din header sau dacă capacitatea COPIER-ului a fost depășită.

" VE " semnalează în acest mod o eroare la verificare. Cu tasta "BREAK (SPACE)" se poate opri modul încărcare.

Dacă nu a fost indicat nici un mod, avem opțiunile:

- Q - ieșire în pagina inițială OPUS
- B - comută baza de încărcare între zecimal și hexa
- S - comută pĂcĂrinitul On/Off
- N - șterge tot ce a fost încărcat și intră în mod încărcare
- P - fișierele sînt încărcate după lungimea dată în header pentru a putea citi fișiere salvate unul după altul, fără pauză. În lipsa fișierului, se intră automat în modul de salvare.
- M - se oferă o memorie liberă de 48 Ko - 2 octeți, dar se poate încărcă un singur fișier, fără header. Erorile de în cărcare vor fi semnalate prin biziul specific de eroare. După încărcare, în acest mod avem următoarele opțiuni:
- C - copiază fișierul încărcat
- N - încarcă alt fișier
- Q - se iese în pagina inițială OPUS

Dacă au fost încărcate mai multe fișiere, la ieșirea din modul de încărcare, primul va fi marcat cu o linie cliptoare și avem în plus următoarele posibilități:

- A - copiază automat toate fișierele încărcate, cupăuză de o secundă între ele
- C - salvează fișierul marcat (toate fișierele salvate cel puțin oată vor fi trecute în "invers-video")
- S - mută cursorul pe următorul fișier
- L - intră în mod încărcare fără a șterge ce a fost încărcat
- V - verifică fișierul marcat. Dacă nu se detectează eroare, se pune un " V " în coloana " VE ". Erorile se semnalizează cu " - ".
- R - redenumește fișierul marcat; se pot introduce 10 caractere pentru a obține noul nume. Înlocuirea se face pe ecran și în memorie. Se pot folosi săgețile orizontale, DELETE, ENTER pentru terminarea înainte de înlocuirea a 10 caractere.
- D - șterge fișierul marcat și actualizează spațiul disponibil

ANEXA 2. Cuvinte rezervate

A; C; D; DISP; HALT; INR; LD; ORG; POP; RLCA; SCF; Z; HLC; CALL; DAA; DJNZ; HL; IX; LDIR; OTDR; PUSH; RLD; SFT; ADD; CCF; DE; E; I; IV; M; OTR; RES; RR; SLA; AF; CP; DEC; EI; IM; JP; NC; OUT; RET; RRA; SP; CPD; DEFB; ENT; IN; JR; NEG; OUTD; RET; RRC; SRA; AND; CPDR; DEFM; EQU; INC; L; NOP; OUT; RETN; RRCA; SRL; B; CPI; DEFS; EX; IND; LD; NV; P; PL; RRD; SUB; BC; CPIR; DEFN; EXX; INDR; LDD; NZ; PE; RLA; RST; V; BIT; CPL; DL; H; IN; LDDR; OR; PO; RLC; SBC; XOR

SFIRȘIT

Citind acest serial, acum sînteți în măsură să folosiți OPUS-ul. Ați învățat 38 de comenzi și 15 caractere de control.

În versiunile noi, în OPUS sînt incluse și cîteva utilitare:

WORDS - un convertor de fișă sursă OPUS-WORDSTAR

STARS - un convertor de fișă din WORDSTAR-OPUS

Pentru utilizatorii de COBRA, există KID.COM elaborat sub CP/M care poate ajuta la transferul fișierelor de pe casetă pe disc și invers.

ANEXA 1. Codurile rapoartelor de eroare

- 0 - caracter nepermis sau instrucțiune incompletă
- 1 - etichetă prea lungă
- 2 - eroare de trunchiere sau ieșire din gama de valori permisă
- 3 - se așteaptă ") "
- 4 - se așteaptă " . "
- 5 - eroare de context
- 6 - simbol redefinit
- 7 - se așteaptă " ("
- 8 - mnemonică nepermisă
- 9 - etichetă redefinită

SFIRȘIT



Această facilitatea mai mult sau mai puțin importantă a OPUS-ului ce face legătura dintre BASIC și cod-mașină este din păcate transparentă utilizatorului.

Neîncluderea decodului în meniul principal al OPUS-ului a cauzat multe bătăi de cap și nopți albe începătorilor, dar nu numai această neîncludere ci și lipsa de documentație a 'cheii' de acces la acest decodor. Această cheie este o simplă comandă dată MONITOR-ului de a executa codul de adresa 3278 în hexa. După ce s-a tastat E3278 urmat de ENTER, pe ecran va apare:

- BASIC DECODER -

Basic Start :

La apariția acestei imagini, utilizatorul trebuie să răspundă cu adresa de unde este localizat programul BASIC în memorie.

Decodorul poate fi folosit cînd la un program BASIC, datorită unor întîmplări nedorite, i s-a pierdut antetul.

ATENȚIE !! Decodorul nu se oprește la sfîrșitul programului și poate trece și la 'decodificarea' variabilelor.

Sandu Mihai Eduard

ALIGATOR SOFT

Muțumim, ALIGATOR-SOFT.



Commodore

6502/ /6510

Limbaaj mașină

hobBIT nr.1 – ADC, AND, ASL*hobBIT nr.2* – BCC, BGC, BEQ, BMI, BNE
BPL, BRK, BVC, CLC, CLD
CLI, CLV*hobBIT nr.3* – CMP, CPX, DEC, DEX, DEY
EOR, INC, INX, INY

JMP

Jump to address

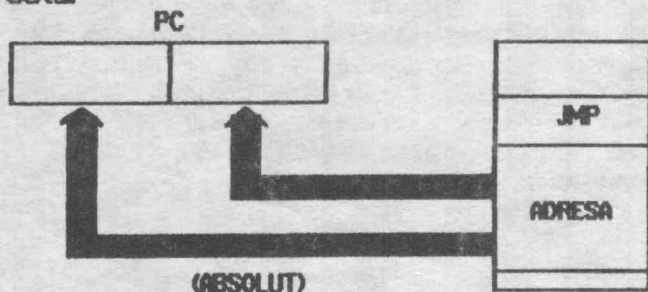
Funcțiune:

 $PC \leftarrow ADR$

Format:

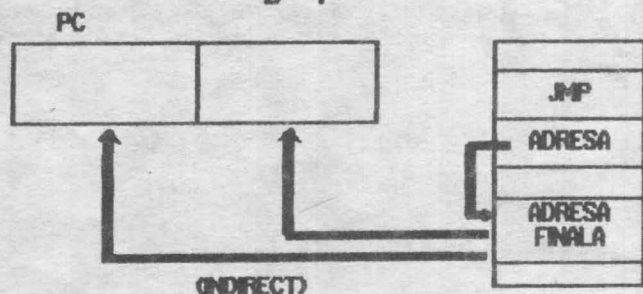
01b01100	ADR	ADR
----------	-----	-----

Saltul se poate efectua la o adresă directă sau indirectă.



Codul comenzilor:

Asolut	01001100	HEX = 4C
	b = 0	
Indirect	01101100	HEX = 6C
	b = 1	



JSR

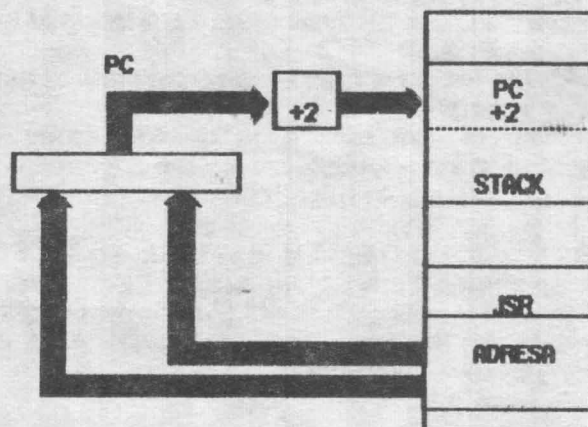
Jump to subroutine

Funcțiune:

 $ETICHETA \leftarrow (PC) + 2$ $PC \leftarrow ADR$

Format:

00100000	ADR	ADR
----------	-----	-----



HEX = 20 (numai absolut)

LDA

Load accumulator

Funcțiune:

 $A \leftarrow DATA$

Format:

101bbb01	ADR/DATA	ADR
----------	----------	-----

Introduce o nouă dată in acumulator.

Flag:

N	V	B	D	I	Z	C
♥					♥	

Codul comenzilor:

Absolut	10101101	HEX = AD
	bbb = 011	
Pagina Zero	10100101	HEX = A5
	bbb = 001	
Direct	10101001	HEX = A9
	bbb = 010	
Absolut, X	10111101	HEX = BD
	bbb = 111	
Absolut, Y	10111001	HEX = B9
	bbb = A1	
(Indirect, X)	10100001	HEX = A1
	bbb = 000	
(Indirect, Y)	10110001	HEX = B1
	bbb = 100	
Pagina Zero, X	10110101	HEX = B5
	bbb = 101	

FRAGILE





LDX

Load register X
Funcțiune:

$X \leftarrow DATA$

Format:



Codul comenzilor:

Absolut	1010110 bbb = 011	HEX = AE
Pagina Zero	10100110 bbb = 001	HEX = A6
Direct	10100010 bbb = 000	HEX = A2
Absolut, Y	1011110 bbb = 111	HEX = BE
Pagina Zero, Y	10110110 bbb = 101	HEX = B6

LDY

Load register Y
Funcțiune:

$Y \leftarrow DATA$

Format:

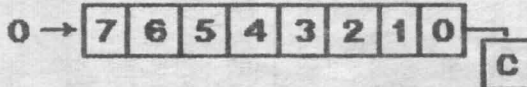


Codul comenzilor:

Absolut	10101100 bbb = 011	HEX = AC
Pagina Zero	10100100 bbb = 011	HEX = A4
Direct	10100000 bbb = 000	HEX = A0
Absolut, X	10111100 bbb = 111	HEX = BC
Pagina Zero, X	10110100 bbb = 101	HEX = B4

LSR


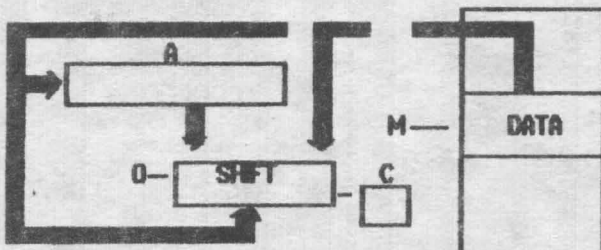
Logical shift right
Funcțiune:



Format:



Bitul '7' devine zero în urma unei deplasări la dreapta, iar bitul '0' este trecut în 'carry'.



Codul comenzilor:

Acumulator	01001010 bbb = 010	HEX = 4A
Absolut	01001110 bbb = 011	HEX = 4E
Pagina Zero	01000110 bbb = 001	HEX = 46
Absolut, X	01011110 bbb = 111	HEX = 5E
Pagina Zero, X	01010110 bbb = 101	HEX = 56

NOP

No operation
Funcțiune:

Format:



HEX = EA (numai implicit)

ORA

Inclusiv OR with accumulator
Funcțiune:


$A \leftarrow (A) \vee DATA$

Format:



Compară valoarea din acumulator cu 'DATA'.

OR	0	1
0	0	1
1	1	1



Codul comenzilor:

Absolut	00001101 bbb = 011	HEX = 0D
Pagina Zero	00000101 bbb = 001	HEX = 05
Direct	00001001 bbb = 010	HEX = 09
Absolut, X	00011101 bbb = 111	HEX = 1D
Absolut, Y	00011001 bbb = 110	HEX = 19
(Indirect, X)	00000001 bbb = 000	HEX = 01
(Indirect, Y)	00010001 bbb = 100	HEX = 11

*** VA LINA ***



Cum facem?

Pagina pentru începători



Accelerarea programelor

(vvvvvOOommm)

Andrei Stoica

Cînd scrii un program lucrul cel mai important este ca el să facă exact ce ți-ai propus să facă. Abia după aceea încep necazurile. Cum să-l faci să ruleze mai repede? Si începi să-l modifici prin părțile esențiale, și-i mai schimbi o linie, două, trei, zece și... nu mai înțelegi nimic din el!

Este clar că un program bine scris este de la bun început gândit să aibă claritatea și viteza maximă. Modificările de pe parcurs trebuie să fie cît mai puține și să nu afecteze structura principală a programului. În rîndurile de mai jos veți găsi cîteva idei care pot duce la dobîndirea unor "bune maniere" în programare.

Una dintre cele mai frecvente greșeli întîlnite la un începător este folosirea prea abundentă de instrucțiuni GOTO. Încercați să eliminați cît mai multe dintre ele, astfel încît programul să fie construit dintr-o serie de subrutine apelate din programul principal

```
10 REM programul principal
---
4000 STOP
5000 REM inițializare
---
5900 RETURN
6000 REM desenează graficele
---
6900 RETURN
... etc. etc.
```

Ce trebuie observat aici este că atunci cînd calculatorul caută liniile indicate de GOTO sau GOSUB

el începe de la prima linie a programului și caută printre numerele de linie (în ordine crescătoare) pînă o găsește pe cea dorită. Aceasta înseamnă că subrutinele apelate cel mai des într-un program trebuie să fie situate cît mai aproape de începutul programului pentru ca timpul de găsire al lor să fie minim. Pe de altă parte, fiecăru GOTO sau GOSUB înseamnă schimbarea cursului liniar al programului și deci o pierdere de timp pentru găsirea liniei la care se face saltul.

Ținînd cont de cele de mai sus programul ar putea fi scris astfel

```
10 GOTO 1000 : REM Sări
    peste subrutine
100 REM plasează aici cea mai
    frecvent folosită subrutină
---
199 RETURN

200 REM plasează aici a doua
    subrutină cu utilizare mai
    frecventă
---
299 RETURN
1000 REM programul principal
---
7999 STOP
8000 REM plasează aici cele mai
    rar folosite subrutine
---
8999 RETURN
```

Creșterea vitezei este și mai bine observată la buclele FOR / NEXT. De exemplu comparați următoarele trei programe:

```
1 REM program 1 - 8.5 sec.
10 LET R = 1
20 LET R = R + 1
30 IF R < 1000 THEN GOTO 20
```

```
1 REM program 2 - 4.5 sec.
10 FOR R = 1 TO 1000
20 NEXT R
```

```
1 REM program 3 - 4.5 sec.
10 FOR R = 1 TO 1000 : NEXT R
```

lata că o buclă FOR / NEXT poate fi de aproape două ori mai rapidă decît echivalentul scris cu GOTO. Este de observat că, la SPECTRUM Basic, spre deosebire de alte limbaje Basic, nu se obține o creștere a vitezei folosind mai multe instrucțiuni pe linie (programul 3) față de varianta cu o singură instrucțiune pe linie (programul 2).

Singura excepție este la folosirea instrucțiunii PRINT cînd, punînd în aceeași linie o serie de PRINT AT se obține într-adevăr o creștere de viteză:

```
1 REM program 4 - 45 sec.
10 FOR R = 1 TO 1000
20 PRINT AT 0,0 ; "Noroc bun !"
30 PRINT AT 0,0 ; "nOroc bun !"
40 PRINT AT 0,0 ; "noRoc bun !"
50 PRINT AT 0,0 ; "horOc bun !"
60 PRINT AT 0,0 ; "horoC bun !"
70 NEXT R
```

```
1 REM program 6 - 41 sec.
10 PRINT AT 0,0 ; "Noroc bun !"
    ; AT 0,0 ; "nOroc bun !" ; AT
    0,0 ; "noRoc bun !" ; AT 0,0 ;
    "horOc bun !" ; AT 0,0 ;
    "horoC bun !" : NEXT R
```

Unele calculatoare au variabile speciale numite "variabile întregi" care pot memora numai numere întregi; ele pot fi manipulate mult mai rapid decît variabilele obișnuite (în virgulă mobilă). În SPECTRUM Basic nu a fost implementat acest tip de variabile, în schimb există o reprezentare specială a numerelor întregi între -65535 și 65535 care face într-un fel echivalența cu variabilele întregi. De exemplu:

```
1 REM program 7 - 113 sec.
10 POKE 23692, 255
20 FOR A = 1 TO 600
30 PRINT A;
40 NEXT A
```

continuare în pag. 20

PC

IBM debutează cu 386SX PS/2s

IBM a făcut o nouă ofertă în domeniul desktop PC, cu cipul de 20 Mhz 386SX. El a lansat 3 astfel de modele în iunie anul curent. Noile modele 35 SX și 40 SX sînt în topul vânzărilor în acest segment de piață.

Bus-urile AT PS/2s sînt destinate pentru producția mică, aplicații primare DOS, în timp ce modelele MCA sînt adevărate mașini de producție pentru aplicațiile OS/2. Prețurile sînt competitive cu seria Compaq și modelele AST și DELL. Pînă și marele model MCA 57 SX dovedește o mult mai mare eficiență față de cel mai vîndut model 55 SX.

Pentru 3625\$ cumpărătorii modelului 57SX îi se oferă mult mai multe sloturi de expansiune, noul model de drive de 2.88 Mb, placa grafică VGA, controler SCSI pe placa de bază. Și încă firma IBM nu și-a spus încă ultimul cuvînt. Se așteaptă modelul 80860. (Altă viață)

IBM oferă un nou standard în domeniul superfloppy

Mult anunțată și așteptată unitate de disc de 2.88 MB și-a făcut apariția. Compatibilă cu unicatatea de 3 1/2-inch, noul superfloppy va figura sigur pe lista opțiunilor pentru echiparea calculatoarelor. IBM a vrut să introducă acest model încă de anul trecut, dar introducerea noului sistem de operare DOS 5.0 a împiedicat acest lucru. Se estimează că în anul 1992 vânzările să se ridice la 12 milioane, iar în anul 1993 ele vor reprezenta 7% din totalul de 35 milioane de unități.

NORTON Utilities versiunea 6.0

Chiar dacă ești un nou venit în lumea PC-urilor, nu se poate să nu fi auzit de acest utilitar, care prezintă multiple facilități de a recupera fișiere distruse sau șterse. Ultima versiune este mult mai complexă și permite facilități de substituire a interpretorului de comenzi, COMMAND.COM. Aceasta versiune include peste două duzini de programe, care sînt incluse în patru mari categorii și anume: recuperarea de date și repararea de discuri, performanțele sistemului, securizarea datelor, și o

mulțime de tools-uri care îți permit o serie întreagă de facilități. Dacă petreceți mai mult timp în compania acestui utilitar, veți fi servit foarte prompt cu NDIS.COM, care înlocuiește COMMAND.COM-ul.

Pe scurt aveți în plus circa 50 de noi facilități. Aceasta versiune are întregul suport al noului sistem de operare DOS 5.0. Puteți introduce alte programe în meniul principal, scoțîndu-le pe cele de care nu mai aveți nevoie, să modificați facilitățile de help. Mai permite deasemenea introducerea de parolă pentru a preveni introducerea de programe distructive. Utilizatorii avansați vor simți multiplele avantaje, iar începătorii vor putea folosi foarte ușor meniul help, care pe lângă o amplă documentare a fiecărui program, avertizează despre consecințele periculoase. Prețul de livrare este de aprox. 179\$.

Mitsubishi oferă discul magneto-optic MKR5

Combinînd caracteristicile discurilor optice, Mitsubishi oferă celor interesați o nouă modalitate de stocare a informației, discurile din seria MKR5.

Dintre caracteristici putem enumera:

-numar de piste:	18,751
-biti/sector	512/1024
-sector/piste	31/17
-capacitate de utilizare	297*2/326*2 MB
-cicluri de citire	10exp7
-timp de viata	10 ani
-material	polycarbonat
-temperatura de lucru	-10 - 50 C
-umiditate	10 - 90%

Florin Tăncu

Portul Video (VGA) Samsung VGA

Color Monitor

* CRT size	14" 1	Red
* Dot pitch	0.41 mm 2	Green
* Scanning Frequency	3	Blue
- Horizontal	31.5 KHz 4	N/C
- Vertical	60/70 Hz 5	Self Raster
* Scanning status	6	Red Return
- Mode 1	720 Dots x 350 Lines 7	Green Return
- Mode 2	720 Dots x 400 Lines 8	Blue Return
- Mode 3	640 Dots x 480 Lines 9	N/C
* Signal input	RGB/Analog separate 10	Digital Gnd
* Power input	120 Vac, 60 Hz 11	Digital Gnd
* Power consumption	80 Watts MAX 12	N/C
* Dimensions	357(W)x386(D)x351(H)mm 13	H-Sync
* Weight	11.5 Kg 14	V-Sync 15 N/C

*** Catalin Florean ***



Funcționarea interfeței RS-232 prezentată în numărul 2/1991 al revistei poate fi verificată folosind programul de mai jos, cu opțiunea "1 - Fără semnale de control". Pentru aceasta, la ieșirea interfeței se cuplează un conector - buclă având legate între ele bornele Tx și Rx (pini 2 și 3).

După pornirea calculatorului și startarea programului INTERTEST, se poate tasta un mesaj care va fi emis și recepționat prin intermediul interfeței RS-232. În cazul unei recepții corecte, mesajul reapare în partea de jos a ecranului după apăsarea tastei RETURN. Reținerii operării se poate face după o nouă apăsare pe RETURN, iar ieșirea din program cu ajutorul lui { F1 }.

Commodore

```
1 REM *****
2 REM *      INTERTEST      *
3 REM *
4 REM *  AUTOR: M. GAVAT    *
5 REM *
6 REM *      = CRC =      *
7 REM *****
8 :
9
10
11
12 GOSUB 800
13 OPEN 1,2,0,CHR$(N1)+CHR$(N2)
14 GET#1,D$
15 PRINT CHR$(147)
20 PRINT SPC(16) CHR$(18) "EMISIE" CHR$(146)
25 POKE214,11:POKE211,0:SYS 58732
27 PRINT " " CHR$(18) "
30 PRINT SPC(15) CHR$(18) "RECEPTIE" CHR$(146)
90 E$="":T$=""
100 POKE 214,5:POKE 211,0:SYS 58732
110 GET A$:IF A$="" THEN 110
130 IF A$=CHR$(133) THEN CLOSE1:PRINT CHR$(147):END
150 PRINT A$;
170 IF A$=CHR$(13) THEN 250
190 E$=E$+A$
210 GOTO 110
249 :
250 PRINT#1,E$
270 GET#1,R$
290 IF R$=CHR$(13) THEN 420
292 POKE 214,18:POKE 211,0:SYS 58732
295 SR=ST:IF SR=0 OR SR=8 THEN 360
300 IF SR AND 1 THEN PRINT "[EROARE PARITATE]":GOTO 430
310 IF SR AND 2 THEN PRINT "[EROARE STRUCTURA]":GOTO 430
320 IF SR AND 4 THEN PRINT "[EROARE BUFFER PLIN]":GOTO 430
330 IF SR AND 128 THEN PRINT "[EROARE BREAK]":GOTO430
340 IF (PEEK(673)AND 1) THEN 340
350 PRINT "[EROARE]":GOTO 430
360 T$=T$+R$
380 GOTO 270
420 PRINT T$
430 GET A$:IF A$="" THEN 430
440 IF A$<>CHR$(13) THEN 430
450 GOTO 15
799 :
800 PRINT CHR$(147):PRINT SPC(14) CHR$(18) "TEST RS-232" CHR$(146)
810 PRINT:PRINT:PRINT:PRINT:PRINT:PRINT:N1=39:N2=0
820 PRINTSPC(10)" 1 -FARA SEMNALE CONTROL"
830 PRINT:PRINT:PRINTSPC(10)" 2 -CU SEMNALE CONTROL"
840 GET A$:IF A$="" THEN 840
850 IF A$="1" OR A$="2" THEN 860
855 GOTO 840
860 IF A$="1" THEN RETURN
870 N2=33:RETURN
```

READY.



Commodore

Programe BASIC Autostartabile

Mircea Gavăt

Un program BASIC aflat în memorie are adresa normală de start \$0801 și poate fi executat prin comanda RUN. Un program cod-mașină se poate afla oriunde în zona de memorie utilizator, startarea lui făcându-se cu ajutorul comenzii SYS.

Pentru programele aflate în module externe conectate la 'Extensio-Port', a fost rezervată o zonă de memorie începând de la adresa \$8000. La pornire sau resetarea sistemului, o rutină a acestuia verifică existența modului. În cazul când acesta nu este conectat, se produce inițializarea sistemului și se trece controlul interpretorului BASIC. Dacă însă la 'Extensio-Port' se află conectat un modul conținând cod-mașină, sistemul de operare verifică existența, începând de la adresa \$8004, a grupului de caractere de identificare 'CBM80'. În caz afirmativ, se execută automat programul respectiv.

Utilizatorii calculatorului Commodore 64/128 își pot crea singuri programe BASIC autostartabile care pot fi apoi 'arse' într-un EPROM.

Pentru a realiza un astfel de program autostartabil, programului BASIC inițial i se va atașa un program cod-mașină de decalare care va prouce deplasarea primului în zona \$8000-\$9FFF | zona normală. Acest program de scalare trebuie să conțină începând de la adresa \$8000:

- adresele de start și codurile de recunoaștere.
- inițializările sistemului.
- comanda RUN în bufferul de tastatură.
- adresa de început a programului BASIC (ai).
- adresa de sfârșit a programului BASIC (as).
- adresa de sfârșit a programului BASIC decalat (asd).
- programul BASIC inițial.

Scrierea programului se face cu ajutorul monitorului S64M. După lansarea acestuia, se șterge zona BASIC între \$8000-\$97EC, se încarcă programul de decalare începând de la \$8000, apoi programul BASIC începând de la \$0801, transferându-se ulterior începând de la \$8064. Se calculează adresele respective, iar după terminarea tuturor operațiilor se salvează zona \$8000-\$97EC care conține programul final.

INFO

PROGRAM: Autostart
 CALCULATOR: Commodore 64/128
 UTILITAR: S64M
 STOCARE: cas/disc

8000	.byte 09	-adresa de start la rece
8001	.byte 80	LB/HB
8002	.byte 09	-adresa de start la cald
8003	.byte 80	LB/HB
8004	.byte C3	- "C"
8005	.byte C2	- "B"
8006	.byte CD	- "M"
8007	.byte 38	- "8"
8008	.byte 30	- "0"

8009	SEI	
800A	STX \$D016	
800D	JSR \$FDA3	-Inițialzări
8010	JSR \$FD50	
8013	JSR \$FD15	
8016	JSR \$FF5B	
8019	CLI	
801A	JSR \$E453	
801D	JSR \$E38F	
8020	JSR \$803D	-Decalare program BASIC
8023	LDX #\$FB	
8025	TXS	
8026	LDA #\$52	- "RUN" în bufferul de tastatura
8028	STA \$0277	
802B	LDA #\$D5	
802D	STA \$027B	
8030	LDA #\$0D	
8032	STA \$0279	
8035	LDA #\$03	
8037	STA \$00C6	
803A	JMP \$E386	-Start la rece

803D	LDA #\$64	-Adresa început program (LB)
803F	STA \$005F	
8042	LDA #\$80	-Adresa început program (HB)
8044	STA \$0060	
8047	LDA #\$(as)	-Adresa sfârșit program (LB)
8049	STA \$005A	
804C	LDA #\$(as)	-Adresa sfârșit program (HB)
804E	STA \$005B	
8051	LDA #\$(asd)	-Adresa sfârșit program decalat în zona BASIC
8053	STA \$0058	
8056	STA \$002D	-setare sfârșit BASIC (LB)
8059	LDA #\$(asd)	-Adresa sfârșit program decalat în zona BASIC (HB)
805B	STA \$0059	
805E	STA \$ 002E	-Setare sfârșit BASIC (HB)
8061	JMP \$A3EF	-Salt la rutina de decalare





The Secret of Monkey Island

Dan Patriciu



ello, lovers of Lucasfilm productio, 'coz Danny 'Kor' strikes back on track, bigger and better than ever!

Nu vă speriați, nu v-am trădat, deși articolul despre LOOM din numărul trecut nu mi-a aparținut. De această dată vă prezint "The Secret of Monkey Island", un 'adventure' ce sparge toate topurile și continuă să ridice prestigiul firmei Lucasfilm Games Ltd.

Realizat în genul vestitelor 'Maniac Mansion', 'Zak McKracken', jocul rulează pe toate plăcile grafice de PC (inclusiv Hercules), are o grafică deosebită, o realizare sonoră uimitoare (Tandy, AdLib) și o idee care întrece orice închipuire... OK, here we go...

Guybrush Threepwood, un tânăr aflat pe insula Helee, dorește să devină pirat în toată puterea cuvîntului. În acest sens, el este sfătuit de către păzitorul farului (lookout) să meargă în 'Scumm Bar' pentru a discuta cu piratii renumiți ai insulei. Aceștia îi spun despre cele 3 încercări pe care trebuie să le treacă pentru a deveni pirat: găsirea comorii îngropate pe insula Helee, învingerea în luptă a lui 'Sword Master' și furtul unui 'Idol'o'Many Hands' aflat în vila guvernatorului insulei. În primul rînd, Guybrush trebuie să facă rost de bani (frații Tettucini - circ) pentru a cumpăra o sabie, o lopată și harta locului unde este ascunsă comoara (Citizen of Helee). De trol-ul ce păzește anumite locuri pe insulă se poate scăpa dîndu-i peștele aflat în bucătăria barului. Dacă este urmărit, moșul din magazin vă va conduce la Sword Master pe care îl veți provoca la duel (nu înainte de a vă antrena contra cost la maestrul de pe insulă și de a opri o serie de pirai vagabonzi pe drum pentru a vă bate și a învăța cele mai diverse injurături). Prizonierul din închisoare (Otis) vă va da o prăjitură cu morcovi în schimbul unui lucru pentru omorît șobolanii din celulă. Cu ajutorul acestei prăjituri se va fura Idol'o'Many Hands...

Dar șeriful insulei nu este altul decît piratul-fantomă LeChuck care o va răpi pe guvernatoarea, lăsînd în urmă o notă de avertisment pentru eventualii aventurieri ce s-ar angaja în urmărirea sa.

Guybrush trebuie să-și formeze un echipaj; Sword Master, Otis - grogul conține acid sulfuric - și ciungul din New Island - rubber chicken. Cu creditul "obținut" de la moș (atenție la cifra seifului) se cumpără nava 'Sea Monkey' de la Stan, după îndelungi tocmei. Și iată-ne ajunși în partea a doua a jocului (The Journey).

Faimosul echipaj a lui Guybrush intră în grevă și acesta trebuie să se descurce singur. Într-o cutie cu cereale se găsește o rețetă. Ingredientele aflate în această rețetă se vor amesteca în cazanul din bucătărie. Ca prin minune, nava va lua o altă direcție și după cîteva zile se va opri în apropiere de Monkey Island. Repetînd acrobația de la circ, veți fi proiectați pe o plajă a insulei.

Partea a treia, 'On the Monkey Island' este fără îndoială cea mai complexă și grea de rezolvat. Barajul trebuie aruncat în aer iar frînghia trebuie luată de la cel spînzurat pentru a ajunge pe fundul canionului unde se găsesc vîslele necesare pentru a înconjura insula cu barca. Canibali îi vor da lui Guybrush culegătorul de banane al lui Herman Throt în schimbul unui idol aflat în fața capului gigantic de maimuță. De la Herman se va obține apoi cheia capului de maimuță. În schimbul unei foi 'Art of Navigation', canibali vor da capul fără de care este imposibilă parcurgerea labirintului la sfîrșitul căruia se află nava fantomă a lui LeChuck. Odată ajunși aici, implorați capul să vă dea salba de la gît pentru a deveni invizibili fantomelor. Apoi... cheia se ia cu ajutorul compasului magnetic, piratul se gîdîlă la tălpi cu pana, șobolanul se îmbată, ușa se unge cu terci, nufărul unde se află rădăcina magică contra fantomelor se sparge cu unelte-fantomă.

Clar, nu? ... Oricum, mai mult nu vă mai spun pentru că urăsc articolele de tipul 'mură-n gură'

Veți înțelege afirmația din finalul jocului: "Never give more than 20 bucks for a game". Sper că pină la apariția numărului viitor să fac rost de Monkey Island II (LeChuck's Reveng) și să-l termin pentru a vi-l putea prezenta.

See ya soon, cool nice boyz'n'gals!

	00	01	02	03	04	05	06	07	08	09	10	11	12	13	14
0	1669	1660		1710	1651	1679	1719	1694	1632	1668	1703	1726	1564	1615	1599
1	1686	1597	1718	1658		1725	1630	1709	1594	1614	1563	1649	1693	1577	1678
2	1573	1708	1701	1724	1667	1691		1613	1580	1723	1717	1684	1628	1643	1559
3	1646	1671	1611	1672	1562	1721	1666	1673		1692	1656	1567	1674	1662	1655
4	1716	1584	1551	1627	1707	1688	1699	1568	1705	1579		1665	1706	1506	1722
5	1565	1720	1664	1566	1592	1654	1635	1639	1695	1794	1711	1609		1712	1542
6	1604	1653	1641	1690	1682	1601	1619	1680	1621	1652	1689	1713	1697	1696	

PARTEA DE SUS: 0 schelet/1 cu caciula/2 cu o banda neagra pe ochi/3 par ondulat/4 par zburit/5 maimuta/6 par negru buclat/7 cu 2 benzi negre pe ochi/8 par din ace/10 par negru scurt/11 sabie in cap/12 un ochi semi-inchis/9 palarie/13 cheie/14 privire suparata

PARTEA DE JOS: 0 schelet/1 virf de caciula/2 alunnita/3 par saten ondulat/4 par zburit/5 maimuta/6 par negru ondulat/7 neras/8 masca desenata/9 favoriți mari/10 mustata/11 barba scurta/12 cicatrice/13 cu 3 dinti/14 cutit in dinti

ORAS: 0 Antigua/1 Barbados/2 Jamaica/3 Montserrat/4 Nebraska/5 St. Kittis/6 Tortuga

S = [PS - PJ] mod 15 ——— asa se calculeaza codul de intrare in joc.

TIPS & TRICKS



HELLO....
again!

SPECTRUM

SABOTEUR II 61340, 210
37122, 0

1942 - varianta "MI LOADING"
- loader pentru 255 vietii
CLEAR 2475: LOAD "" CODE
24752: LOAD "" CODE 16384:
RANDOMIZE USR 24792
POKE 23739,11: LOAD ""
CODE 16464: POKE 39688,255:
RANDOMIZE USR 24795

SEXMISSION
10 CLEAR 29999: POKE 23739,11
20 LOAD "" CODE 30000:
RANDOMIZE USR 30000
30 PAUSE 0
40 RANDOMIZE USR 30012:
GOTO 40

RENEGADE II
Pentru a avea vietii infinite, după ce respectivul jucător a acumulat minim 41000 puncte, trebuie să se lase doborât. Când va introduce numele în top, va tasta 3 caractere, apoi va apăsa de 10 ori la rând CS+0 după care ENTER. Va apărea o imagine aparent stricată; după circa 10 secunde se va intra din nou în joc din locul unde ați fost doborât.

Sebastian Patrulescu
TETISOFT
Tirgoviste




ACTION REFLEX

50770, 0; 50771, 0;
50964, 0; 50965, 0;
50966, 0
A D ASTRA 35853, 0
AIR WOLF 49982, 0
ALIEN 8 51736, 0; inf
44526, 0 timp
44461, 97; 44462, 185
ARCADIA 25776, 0
BOOTY 98294, 0
BRUCE LEE 51795, 0
CAULDRON I 40060, 0
CAULDRON II 52133, 0
COBR 43647, nr. greseli
Tudor Banu
ADOLF-SOFT
Bucuresti



ALCHEMIST
57340, 0;
49745, 195;
47414, 0



ACTION FORCE II 51453, 6
ACE 32506, 0; 32507, 0; 32508, 0
AGENT X 26099, 0; 25917, 0
AGENT X II 57821, 0
62499, 0
50561, 0

AMORUTE 46192, 0
AMAZON WOMAN 57590, 183
ARKANOID 33702, 0
ARMY MOVES 54597, 0
ATHENA 50267, 0; 55268, 6;
51212, 0
ATTACK OF KILLER TOMATOES
25323, 0; 49433, 81
BOMBER MAN 34562, 0
BEACH HEAD 32963, nr. vietii
BASIL 41296, 0; 41968, 201
BATMAN 36798, 0
BOMB JACK II 25379, 0
BIONIC 34690, 0
BLADE ALLEY 58201, 0
DAN DARE 23453, 237; 23450, 212

*** BURNING CHROME***
Bucuresti

COMMODORE

COMMANDO
14631, 0: SYS 2128
CAVELON
25728, 96: SYS 11480
EXOLON
7427, 173: SYS 2061
FALCO PATROL
16705, 250: SYS 18640
GHOST BUSTERS
38454, 96: SYS 24576
IMHOTEP
38054, 201: SYS 36443
KUNG FU MASTER
34142, 128: SYS 32768
LAZY JONES
4063, 173: SYS 2061
MUTANT MONTY
21647, 173: SYS 22039
PAC MAN
5737, 254: SYS 2064
RYGAR
9551, 165: SYS 30735
SABOTEUR
56325, 255: SYS 30735
STARQUAKE
3661, 169: SYS 3075



PC LARRY III - coduri-

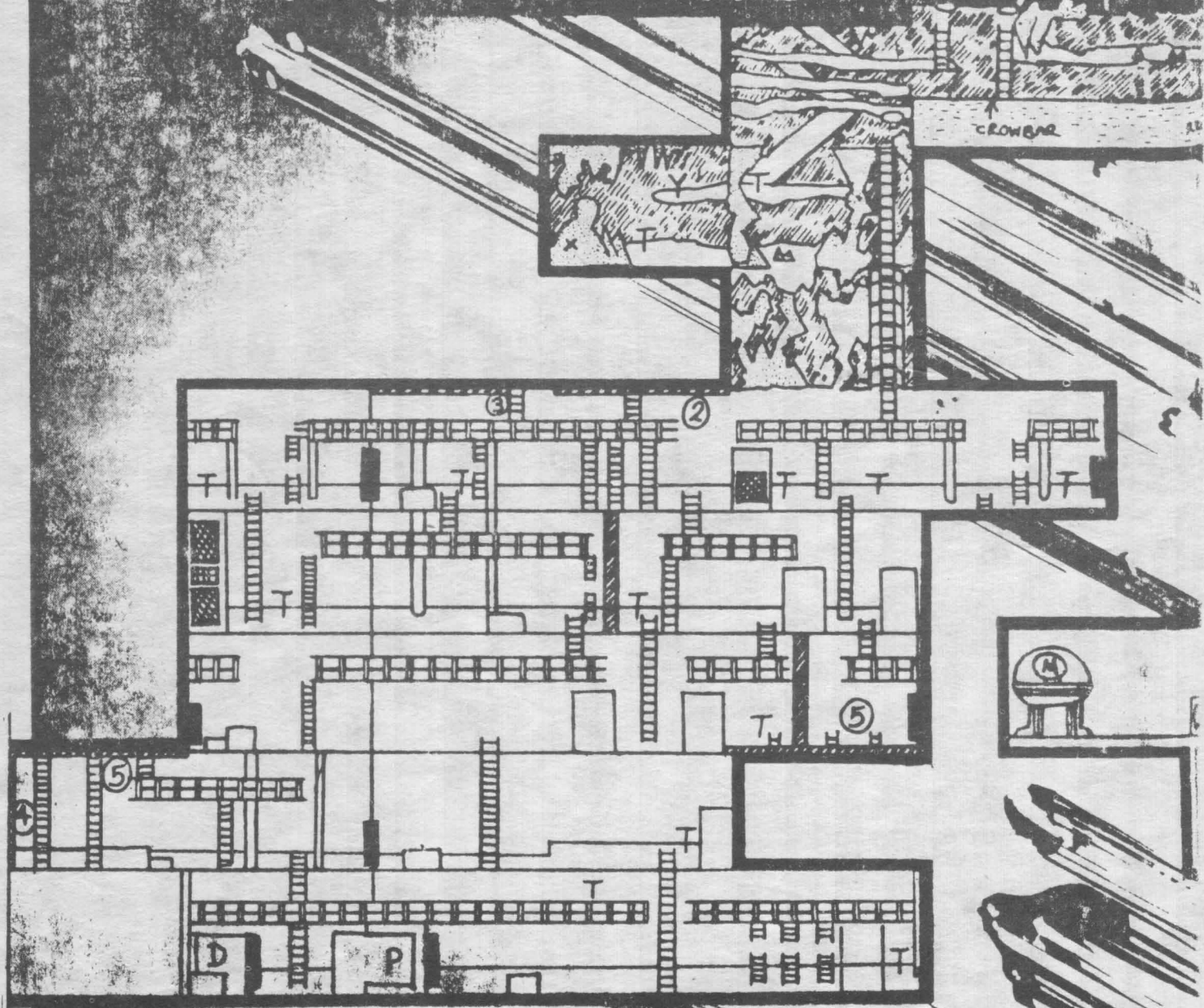
Pagina 3 #00741
Pagina 5 #55811
Pagina 6 #30004
Pagina 9 #18608
Pagina 10 #25695
Pagina 11 #32841
Pagina 12 #00993
Pagina 15 #09170
Pagina 18 #49114
Pagina 19 #33794
Pagina 22 #54482

Obiectele din Space Quest:
cartridge, life, detector, rock,
gadge, Orat Part, keycard, glass,
skimmer key, beer, jetpack,
buckazoid(s), dehydrated water,
Xenon, army knife, ship, Sarion, I
card, pulseray, gas grenade,
remonte control, plant, kit, pocket




DAN DARE

PILOT OF THE FUTURE



KEY

M : NEKON	† : REFLECTORS
D : DIGBY	⊕ : REACTORS
P : PROF. PEABODY	∩ : OPEN HATCH
T : TREE	○ : CLOSED HATCH
Y : BRANCH	⊕ LEADS TO ⊕ etc.
X : UNCONSCIOUS TREE	
V : VINES	





continuare din pag. 12

Cum facem?

pagina pentru incepatori

```
1 REM program 8 - 15.3 sec.
10 POKE 23692, 255
20 FOR A = 13 TO 800.3
30 PRINT A;
40 NEXT A
```

Se observă că folosirea numerelor neîntregi pentru variabila A din programul 8 duce la scăderea vitezei. Bineînțeles, pentru a fi siguri de "sporul de viteză" trebuie să fim siguri că întotdeauna variabila respectivă ia numai valori întregi cuprinse între -65535 și 65535.

O altă practică bună este și menținerea numelor variabilelor cât mai scurte:

```
1 REM program 9 - 6.9 sec.
10 FOR A = 1 TO 1000
20 LET M = 10
30 NEXT A
```

```
1 REM program 10 - 7.8 sec.
10 FOR A = 1 TO 1000
20 LET MINERIADA = 10
30 NEXT A
```

Stabilind care sînt variabilele cel mai des folosite, acestea pot căpăta numele cele mai scurte, economisind oarece timp.

În sfîrșit, să vedem în ce moduri se pot scrie expresiile mai des folosite în program. La început, să scriem complet expresia de fiecare dată:

```
1 REM programul 11 - 13.3 sec.
10 LET A = 1 TO 500
20 LET R = INT ( RND * 9 ) + 1
30 NEXT A
```

Sau să definim o funcție :

```
1 REM programul 12 - 13.9 sec.
10 DEF FN R () = INT ( RND * 9 ) + 1
20 FOR A = 1 TO 500
30 LET R = FN R ()
40 NEXT A
```

Sau plasînd expresia într-o subrutină :

```
1 REM programul 13 - 14.9 sec.
10 FOR A = 1 TO 500
20 GO SUB 50
30 NEXT A
40 STOP
50 LET R = INT ( RND * 9 ) + 1
60 RETURN
```

Sau aplicînd funcția VAL șirului conținînd expresia :

```
1 REM programul 14 - 19.6 sec.
10 LET A$ = " INT ( RND * 9 ) + 1
20 FOR A = 1 TO 500
30 LET A = VAL A$
40 NEXT A
```

Programele de mai sus reprezintă cîteva idei bune de aplicat în practică, dar și o economie de timp chiar și pentru cel dispus să experimenteze. Credeți-mă, timpii de execuție dați pentru fiecare program sînt reali !

Încărcarea screenului și apariția sa instantanee pe ecran

Andrei Steriopoi

Ați văzut desigur că unele jocuri afișează screenul de prezetare instantaneu pe ecran, nu treptat ca la alte jocuri (ex. CYBERUN).

Este vorba de un truc foarte simplu. Încărcarea ecranului se face la altă adresă decît cea obișnuită (16384-începutul memoriei ecran) după care cu cîteva instrucțiuni în cod mașină se face transferul către memoria ecran.

Se procedează astfel se încarcă screenul la altă adresă, fie ea X, după care se introduce următoarea secvență:

LD	HL, X	; adresa unde ați încărcat
		; ecranul
LD	DE, 16384	; începutul memoriei ecran
LD	BC, 6912	; lungimea unui screen
LDIR		; instrucțiunea de transfer
RET		; întoarcerea în subrutină
		; apelanta

Subrutina se, assemblează la orice adresă, în general fiind foarte scurtă în bufferul de imprimantă (23296).

Se poate da și următoarea secvență BASIC:

```
10 INPUT " LOAD ADDRESS ?"; Q
20 LET Q2 = INT ( Q/256)
30 LET Q1 = 256*Q2
40 RESTORE 9000
50 FOR I = 23296 TO 23307
60 READ A: POKE I, A: NEXT I
9000 DATA 33, Q1, Q2, 17, 0, 64, 1, 0, 27, 237,
184, 201
```

Subrutina se poate apela din BASIC cu comanda RANDOMIZE USR 23296.



2000 2000 2000

ANDREI STERIOPOL =



SPECTRUM

Incarcarea animată a ecranelor

Andrei Steriopol este din Bucuresti, elev la Liceul Mihai Viteazu.

Membru in CRC, a lucrat pe Spectrum. In prezent tinde spre PC, pe care il cunoaste 'destul' de bine.

Daca intilniti pseudo-virusul "HIV", sa fiti convinsi ca a trecut Andrei pe acolo.

Alte hobby-uri:

scufundarile (in apa...)

Mulți dintre dumneavoastră ați văzut jocuri pe calculatoare compatibile Spectrum care la încărcarea ecranului folosesc rutine "animată".

Aceste rutine citesc de pe bandă 2 octeți ce reprezintă adresa atributului de culoare, apoi din această adresă calculează adresa celor 8 octeți de date.

Astfel dimensiunea fișierului crește pentru fiecare pătrățel de imagine (8x8 pixeli) cu 1 octet de atribut și 2 de adresă.

Alăturat prezint 2 programe: unul pentru încărcarea ecranelor animat, cel de al doilea pentru încărcarea unui ecran salvat normal în vederea editării pentru a fi salvat în format animat.

Rutina de încărcare este prezentă în listingul în limbaj de asamblare între adresele 65046 și 65228. Textul sursă dintre aceste adrese se poate asambla și încărcă la orice adresă mai mare decât 32768, adresa specificându-se printr-o directivă "ORG". Aveți mare grijă ca la scrierea textului sursă să nu greșiți etichetele:

Comenzile editorului grafic sînt următoarele:

P - mută cursorul un caracter la dreapta

I - mută cursorul un caracter la stînga

Q - mută cursorul o linie în sus

Z - mută cursorul o linie în jos

SPACE - marchează caracterul de sub cursor

- caracterele vor fi salvate și încărcate pe și respectiv de pe bandă în ordinea marcării lor

U - undo

S - salvează ecranul (numai porțiunile marcate) pe bandă în format animat

C - încarcă un ecran salvat în format animat

L - încarcă de pe bandă un ecran salvat sub formă de bytes în vederea editării. Programul nu citește headerul fișierului, așa că puteți încărca și ecranele headerless. Dacă apare o eroare de încărcare, programul șterge ecranul și încarcă încă odată.

Textul sursă se assemblează la adresa 65046 cu directiva "ORG 65046". Vă recomand utilizarea asamblorului GEN53M21.

Programul BASIC se introduce așa cum este, fiind lipsit de erori. (Dacă totuși apar erori, vă rog să mă contactați la club pentru lămurire și verificare)

Încă ceva: acest editor grafic poate funcționa și cu un Kempston Joystick pentru primele 5 comenzi din listă.

Pe textul sursă subrutinele se află la următoarele adrese:

65046-65228	subrutina de încărcare animată
65235-65247	subrutina de salvare în format animat (comanda "S")
65248-65263	subrutina de încărcare a ecranelor sub forma de bytes (comanda "S")

Dacă doriți ca în cazul unei erori la încărcarea unui ecran sub forma de bytes programul să nu mai facă reîncercarea încărcării, atunci omiteți linia

JR NC, LOADSCR

la tastarea textului sursă.

ORG	65046
LD	HL, 1343
PUSH	HL
INC	D
EX	AF, AF'
DEC	D
DI	
LD	A, #F
OUT	(#FE), A
IN	A, (#FE)
RRA	
AND	#20
LD	C, A
CP	A
RET	NZ
CALL	EDGE1

BREAK
START



```

                JR      NC,BREAK
                LD HL,1045
WAIT           DJNZ   WAIT
                DEC    HL
                LD     A,H
                OR     L
                JR     NZ,WAIT
                CALL  EDGE2
LEADER        JR     NC,BREAK
                LD     B,#9C
                CALL  EDGE2
                JR     NC,BREAK
                LD     A,#C6
                CP     B
                JR     NC,START
                INC    H
                JR     NZ,LEADER
SYNC          LD     B,#C9
                CALL  EDGE1
                JR     NC,BREAK
                LD     A,B
                CP     #D4
                JR     NC,SYNC
                CALL  EDGE1
                RET    NC
                CALL  MARKER
CALC1         CALL  CALC
                RET    NC
                JR     CALC1
CALC          CALL  MARKER
                LD     A,L
                EX     AF,AF'
                CALL  MARKER
                RET    NC
                EX     AF,AF'
                LD     H,L
                LD     L,A
                LD     B,8
ATTR         PUSH   HL
                PUSH  BC
                CALL  MARKER
                POP   BC
                LD   A,L
                POP   HL
                RET   NC
                LD   (HL),A
                INC  H
                DJNZ ATTR
                LD   A,H
                SUB  8
                RRA
                RRA
                RRA
                AND  3
                OR   #58
                LD   H,A

```

```

                PUSH  HL
                CALL  MARKER
                LD   A,L
                POP   HL
                LD   (HL),A
                RET
MARKER        LD     B,#B2
                LD     L,1
                CALL  EDGE2
                RET    NC
                LD     A,#CB
                CP     B
                RL     L
                LD     B,#B0
                JR     NC,BITS
                SCF
                RET
EDGE2        CALL  EDGE1
                RET    NC
                LD     A,#16
                DEC    A
                JR     NZ,DELAY
                AND   A
                INC   B
                RET   Z
                LD     A,#7F
                IN    A,(#FE)
                RRA
                RET   NC
                XOR   C
                AND   #20
                JR   Z,SAMPLE
                LD   A,C
                INC  A
                XOR  #20
                AND  #27
                LD   C,A
                AND  6
                OR   8
                OUT  (#FE),A
                SCF
                RET
                NOP
                NOP
                NOP
                NOP
                NOP
                LD   IX,32768
                LD   DE,0
                LD   A,#FF
                CALL 1218

```

continuare pag. 24



```

10 RUN 800
15 LET A$=INKEY$
16 IF CODE A$>=97 AND CODE A$<=122 THEN LET A$=CHR$ (CODE A$-
32)
20 IF A$="P" OR IN 31=1 THEN GO TO 100
30 IF A$="I" OR IN 31=2 THEN GO TO 200
40 IF A$="Q" OR IN 31=8 THEN GO TO 300
50 IF A$="Z" OR IN 31=4 THEN GO TO 400
60 IF A$=" " OR IN 31=16 THEN GO TO 499
70 IF A$="U" THEN LET X=X1: LET Y=Y1: LET OLD=OLD1: GO TO 1500
75 IF A$="C" THEN GO TO 850
80 IF A$="S" THEN CLS: LET Q=M-32768+1: LET QQ=INT (Q/256):
POKE 65240,Q-256*QQ: POKE 65241,QQ: OUT 254,7: GO SUB 9000: PRINT
#0;AT 1,0;"Start tape then press any key.": PAUSE 0: INPUT ;:
RANDOMIZE USR 65235
85 IF A$="L" THEN GO TO 800
90 GO TO 15
100 IF X=31 THEN GO SUB 1560: GO TO 15
105 LET X=X+1: GO TO 1500
200 IF X=0 THEN GO SUB 1560: GOTO 15
201 LET X=X-1: GO TO 1500
300 IF Y=1 THEN GO SUB 1560: GO TO 15
301 LET Y=Y-1: GO TO 1500
400 IF Y=24 THEN GO SUB 1560: GO TO 15
401 LET Y=Y+1: GO TO 1500
499 IF OLD=PAS THEN GO SUB 1560: GO TO 15
500 LET X1=X: LET Y1=Y: LET OLD1=OLD: POKE M,X+A(Y,2): LET M=M+1
501 POKE M,A(Y,1): LET M=M+1
502 FOR N=0 TO 7: LET ADC=A(Y,2)+X+256*(A(Y,1)+N)
503 POKE M,PEEK ADC: LET M=M+1: NEXT N
504 POKE M,OLD:LET M=M+1: LET OLD=PAS: GO TO 1500
700 CLEAR 32767: LOAD "load" CODE: CLS
800 GO SUB 9100: PRINT AT 11,11;"START TAPE": RANDOMIZE USR
65248:GO TO 900
850 GO SUB 9100: RANDOMIZE USR 65046
900 DIM A(24,3)
901 OUT 254,BOR
903 LET M=32768
905 LET X=0: LET Y=1: LET OLDK=22528: LET OLD=PEEK 22528
901 RESTORE 1060
1000 FOR N=1 TO 24
1010 FOR P=1 TO 3
1020 READ S
1030 LET A(N,P)=S
1040 NEXT P
1050 NEXT N
1060 DATA 64,0,88,64,32,88,64,64,88,64,96,88,64,128,88,64,160,88,
64,192,88,64,224,88
1070 DATA 72,0,89,72,32,89,72,64,89,72,96,89,72,128,89,72,160,89,
72,192,89,72,224,89
1080 DATA 80,0,90,80,32,90,80,64,90,80,96,90,80,128,90,80,160,90,
80,192,90,80,224,90
1500 LET ADK=A(Y,2)+X+256*A(Y,3)
1510 IF PEEK ADK=0 THEN OUT 254,7:OUT 254,BOR
1520 POKE OLDK,OLD
1530 LET OLDK=ADK: LET OLD=PEEK ADK
1540 POKE ADK,CRS
1550 GO TO 15
1560 FOR N=0 TO 23: OUT 254,N: OUT 254,255-N: NEXT N: OUT
254,BOR: RETURN

```





```

9000 CLS: SAVE "load" CODE 65046,185
9001 RETURN
9100 INPUT "Border ?";BOR: INPUT "Cursor attribute ?";CRS: INPUT
"Passed attribute ?";PAS: INPUT "Default paper ?";DEFPAP: BORDER
DEFPAP: PAPER DEFPAP: INK 9: CLS: OUT 254,BOR: RETURN
9999 SAVE "LOAD" LINE 700: SAVE "load" CODE 64046,255

```

```

LOADSCR      RET
LD           IX,16384
LD           DE,6912
LD           A,#FF
SCF
CALL        1366
JR          NC,LOADSCR
RET

```

MASTERMIND

DIANA DOBRE
LICEUL DE INFORMATICA

Programul realizează jocul Mastermind având ca partener calculatorul.

Se fixează 4 culori care trebuie găsite prin încercări repetate folosind ca indici o bilă albă pentru culoarea bine plasată și o bilă neagră pentru culoarea bună dar prost plasată.

INFO

PROGRAM: Mastermind
CALCULATOR: Spectrum
UTILITAR: ———
STOGARE: casetă

```

10 BORDER 6: PAPER 6: INK 0
20 LET a$ = " {31 SPACE} " : LET b$ =
  "1991*****ANAD*****1991"
30 FOR I = 1 TO 31
40 FOR J = 1 TO 2 STEP -1
50 LET a$(J) = a$(J-1)
60 NEXT J
70 LET a$(1) = b$(1)
80 CLS: PRINT a$
90 NEXT I
100 PRINT AT 2, 10: INK 1: "PREZINTA"
110 FOR I = 72 TO 79: INK I-72: POKE 23681, I
  LPRINT " MASTERMIND": NEXT I
120 PRINT AT 20, 5: APASATI ORICE TASTA"
130 PRINT AT 21, 0: " {31 *} "
140 PAUSE 0

```

```

150 CLS
160 PRINT AT 8, 8: "1 - INSTRUCTIUNI"
170 PRINT AT 10, 8: "S - START JOC"
180 IF INKEY$ = "" THEN GO TO 180
190 IF INKEY$ = "T" THEN GO TO 220
200 IF INKEY$ = "5" THEN GO TO 300
210 GO TO 180
220 PRINT AT 0, 4: "1 - ALBASTRU"; AT 1, 4:
  "2 - ROSU"; AT 2, 4: "3 - MAGENTA"; AT 3, 4:
  "4 - VERDE"; AT 4, 4: "5 - PURPURIU";
  AT 5, 4: "6 - GALBEN"; AT 6, 4: "7 - ALB";
  "0 - NEGRU"
240 PRINT AT 10, 1: "Calculatorul pune un cerc
  alb daca ati pus o culoare buna pe o
  pozitie buna si un cerc negru daca ati pus
  o culoare buna pe o pozitie gresita"
250 PRINT AT 17, 1: "Folositi cifrele ca simbol
  pentru culori"
260 PRINT AT 20, 5: "APASATI O TASTA"
270 PAUSE 0: CLS
280 GOTO 160
300 CLS
310 LET V = 11
320 DIM X(4)
330 FOR I = 1 TO 4
340 LET X(I) = INT (RND * 7)
350 NEXT I
360 LET IC = 0
370 DIM Y(4)
380 INPUT "Ghiciti culorile 1"; Y(1); " "; Y(2);
  " "; Y(3); " "; Y(4)
390 FOR I = 1 TO 4
400 IF Y(I) < 0 OR Y(I) >= INT Y(I) THEN
  GO TO 380
410 NEXT I
420 LET IC = IC + 1
430 LET a = 0: DIM C(4)
440 FOR I = 1 TO 4
450 IF X(I) = Y(I) THEN LET a = a + 1: LET c(a) = 8
460 NEXT I
470 IF a = 4 THEN PRINT "Ati ghicit din "; IC; "
  incercari": GO TO 560
480 FOR I = 1 TO 4
490 FOR J = 1 TO 4

```

>>>>>>>



```

500 IF I = J THEN GO TO 520
510 IF X(I) = Y(J) THEN LET a = a + t LET c(a) = t
GO TO 530
520 NEXT J
530 NEXT I
540 IF IC > 10 THEN CLS: GO TO 10
550 GO TO 370
560 CLS: PRINT AT 10, 0; "Doriti sa mai jucati ?
(D/N)"
570 IF INKEY$ = "" THEN GO TO 570
580 IF INKEY$ = "D" THEN GO TO 160
590 STOP
1000 REM ****RUTINA DE DESEN****
1005 LET X = 10
1010 FOR I = 1 TO 4
1020 FOR J = 0 TO 4
    
```

```

1030 CIRCLE INK Y(I); X, Y, J
1040 NEXT J
1050 IF Y(I) = 6 THEN CIRCLE X, Y, 4
1055 LET X = X + 10
1060 NEXT I
1070 LET X = X + 25
1080 FOR I = 1 TO a
1090 FOR J = 0 TO 3
1100 CIRCLE INK c(I) - t; X, Y, J
1110 NEXT J
1120 LET X = X + 8
1130 EXT I
1140 LET Y = Y + 17
1150 RETURN
    
```



BREAK

CAROL SZABO
LICEUL SFINTU SAVA

Vreți să spargeți orice program, fie el și cu SPEED-LOCK?

Atunci cumpărați-vă un CIP sau un COBRA.

Vă propun următoarele modificări față de ROM-ul standard de Spectrum.

Dispunând de acest ROM modificat puteți să salvați regiștrii microprocesorului și conținutul întregii memorii RAM făcând legătura între pinul 'NMI' de pe extensie și un punct de masă.

Până acum nu am găsit program să reziste la așa ceva...

(ATENȚIE ! - WORKSP reprezintă sfârșitul unei zone de lucru unde vor fi salvați regiștrii microprocesorului. Recomand utilizarea în acest scop a memoriei video. WORKSP = #47FE)

- acest program se compune din două părți:
 - = prima parte peste rutina de NMI la #0066
 - = a doua parte într-un spațiu liber (ex: de la #386E)

INFO

PROGRAM:	Break
CALCULATOR:	CIP, COBRA
UTILITATE:	GENS/MONS
STOCARE:	casetă



```

ORG #0066
JP #386E
    
```

```

ORG #386E
LD (WORKSP), SP
LD SP, WORKSP
PUSH AF
PUSH HL
PUSH DE
PUSH BC
EX AF, AF'
EXX
PUSH AF
PUSH HL
PUSH DE
PUSH BC
PUSH IX
PUSH IY
LD A, I
PUSH AF
    
```

RELUAM

```


LD IX, #4000
LD DE, #1B00
LD A, #FF
CALL #4C6
DEC IX
LD DE, #5280
DEC A
CALL #4C6
DEC IX
LD DE, #5280
DEC A
CALL #4C6
JR RELUAM
    
```



CARACAL DIVISION Ltd.
proudly presents

COMMOLTENIA mini-COMPUTER

Type I.B.M. - PS2* LAPTOP (LA Purtator Toate Operatiile)
Usable with CD-ROM⁽¹⁾ type Letea S.A.



NEW
ECONOMIC
1987



Awarded with
1st prize at the
international compu-
ter fair CALAFAT'84

-Available by special efforts
of the Design Office of our trust.

(available for the
right hand also)

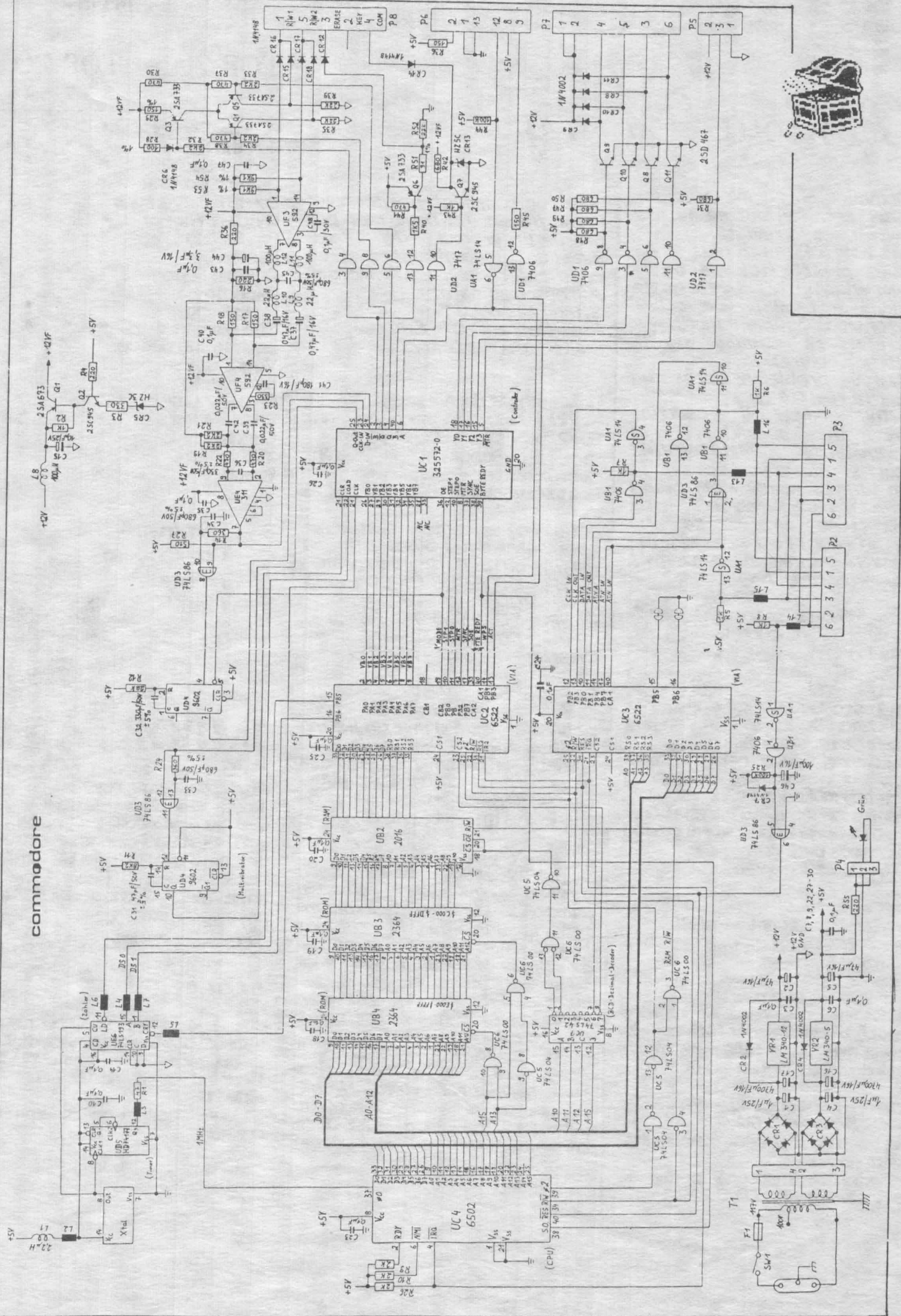
(1) Caiet Didactic - ROMANIA



(* Idiot Brand Machine - Praze Salad too)

These data are confidential & property of CARACAL DIVISION Ltd. and shall not be disclosed to others or reproduced in any manner, or reproduced for any purpose or use, except by written permission or as provided by a signed agreement with CARACAL DIVISION Ltd, concerning each data.

commodore





Pentru Larry

"Domnilor eu nu mă consider abonată și nu vreau să-mi mai trimiteți acasă revista.

Mă costă 15 lei în plus și 45 minute pentru ridicare de la birocrația și f. f. lentă poștă romană + 1 milion de celule neuronale consumate inutil.

Prefer să-l cumpăr de la difuzorii voluntari.

A doua problemă; doresc un anuț la revistă (în):

"Vind compatibil Spectrum aflat în garanție, preț convenabil. Tel.: 87.63.14. Vind jocuri și utilitare Spectrum"

In ultimul număr cam bateți apa-n piva, chiar dacă prezentarea grafică se află într-un real progres și a-ți (!) ajuns la o dimensiune normală (aprox: format A4).

Salut. "

Matei George Cristian
București

Salut !

Ura prieteni !

Am reprodus integral scrisoarea unui cititor. De, ce să-i faci, nu poți satisface pe toată lumea.

Mulțumesc tuturor celor ce mi-au scris. Voi încerca aici să răspund la cât mai multe întrebări.

Pentru cei ce m-au întrebat cum se pot înscrie în CRC, le recomand să citească pagina 4.

OK, fox, să începem ...

Bogdan - București

Teodor Paraschiv - Galați

(și toți cei cu calculatoare stricate)

Orice se poate repara, dar vă rooooog, veniți cu ele la club.

La Commodore, dacă apare mira (textul) la pornire, dar fără cursor, sau și mai rău, și fără miră, atunci este de vină CIA sau VIC-ul.

Adrian Teodorescu - Str. Sitei nr 6, Brașov 2200

Din păcate, soft pentru Apple II nu avem (încă).

Să strigăm împreună, poate ne aude cineva: HEEEEEEELP !!!

" Te rog comunică-i prietenului Valer Bocan din Deva că-i pot oferi programul 'CW' care este un 'decodificator și un codificator de mesaje morse'. Adresa mea este: Stingu Corneliu Post Restant O.P. 1 Buzău " S-a făcut. Si mulțumesc.

Un alt strigăt după ajutor:

Stanciu Alec, Sf. Burdujeni nr.1, Blat2, sc.5, ap.53, București -are un Spectrum + 2 fără documentație.

Poate cineva să-l ajute ?

" Cu ce aş putea tasta, iar apoi salva două blocuri în cod mașină cu un listing de forma:

```
46520 CD 72 B6 C5 CD E2 B5
CD
46528 ED B5 C 7C B6 C1 C
6C"
```

Cristinel Cenușă - Rădăuți

" Am nevoie de bani, fapt pentru care vă trimit un listing utilitar. Agendă telefonică "

Prietene, și eu am nevoie de așa ceva, dar nu cred că aş putea câștiga bani cu listingul trimis de tine. Poate mai umbli prin el ...

" Te-aș ruga să-mi scrii despre cum se folosesc numerele care sînt asociate programelor de la rubrica Tips&Tricks din numerele 2/aprilie și 3/iunie pentru că eu le-am folosit cu POKE dar nu au dat nici un rezultat. Pentru a face mai bine înțeles dau un exemplu: ...

POKE 23355,230: LOAD " " Programul s-a încărcat și a rulat normal fără vieți înfinte." Normal, nu ai avut vieți înfinte pentru că, de obicei, POKE-ul se introduce DUPA ce ai încărcat programul.

TOP 20 - TOP 20

	S	C	A	S
Guardian Angel	*	*	*	*
Run the Gauntlet	*	*	*	*
Soccer Double	*	*	*	-
Quattro Combat	*	*	*	-
Quattro Adventure	*	*	*	-
Shadow Warrior	*	*	*	*
Pro Boxing	*	*	*	-
Rastan	*	*	*	-
Quattro Super	*	*	*	-
Paperboy	*	*	*	*
Hong Kong	*	*	*	*
The Munsters	*	*	*	*
Back to the Future	*	*	*	*
Yogi's Gt Escape	*	*	*	*
Salamander	*	*	*	*
Fantasy Dizzy	*	*	*	*
Road Blasters	*	*	*	*
Match Day 2	*	*	*	*
TNT	*	*	*	*
Wormles	*	*	*	-

S - Spectrum

C - Commodore

A - Amstrad

S - Atari ST



IMPORTANT

Fox, avem oarece necazuri cu difuzarea în București.

Poșta și-a dublat taxele, așa că o singură expediție, se ridică cam la 20 lei. Atunci cînd apare, revista se poate găsi în Piața Universității, Piața Romană și Calea Moșilor - firma MADRAI, unde sînt difuzorii noștri constanți.

Si acum vestea


proasta ! datorită costului

ridicat al hirtiei, ne cerem scuze tuturor prietenilor noștri, dar va trebui să majorăm costul revistei, începînd cu numărul viitor. Asta este!!!

Oricum, sper să ne vedem cît de curînd.

BYE.

Larry



Ca orice revista care se respectă, și noi vom publica un "ALMANAH hobBIT", în care o parte importantă îl va ocupa "AGENDA hobBIT".

Această agendă va cuprinde toți posesorii de calculatoare ce doresc ca numele lor să fie cunoscut (un fel de carte de telefon a fanilor) pentru un schimb de programe și documentație.

Inscriindu-vă în "AGENDA hobBIT" nu veți mai fi singuri.

Bifați X rubrica care corespunde.

Numele, prenumele și pseudonimul sînt necesare (ex: ADRIAN NANU - ADISOFT sau Killersoft, etc)

Rubrica cu chenar este opțională, dar faceți în așa fel încît să puteți fi contactat, dacă este cazul.

Puteți să ne scrieți ideile voastre în legătură cu materialul ce trebuie introdus în Almanah.

Doriți să primiți ramburs un "ALMANAH hobBIT"? - bifați pe talon.

almanahul hobBIT



✂
Hmm, mi se pare un lucru interesant . . .
Vreau sa figurez si eu in "AGENDA hobBIT".

NUME _____ PRENUME _____ PSEUDONIM _____

TELEFON _____ PREFIX _____
ADRESA _____ ORAS _____
CASUTA POSTALA _____

DATE OPTIONALE - SE PUBLICA

CALCULATOR _____
IDEI _____

- La aparitia "A.H", vreau sa primesc un exemplar, ramburs, pe adresa _____
- NU vreau un "A.H."
- Va trimit pentru prima oara acest cupon.
- Hei! - fiti atenti ca mi-am schimbat adresa . .
- Mai terminati cu prostiile!



Doresc contact
cunoscător Spectrum
pentru realizarea unui
program pe calculator.
Bună recompensă.
tel: 76.28.26

Caut documentație hard
pentru micro-calculator
Jasmin Plus-8088
produs 1986.
tel: 30.54.43

Schimb programe pentru
calculatoare compatibile
Spectrum.
Lucian D
Str. 6 Noiembrie 37
BLT6, ap.18
Suceava - 5800

Doresc corespondență
cu posesori de
Spectrum și compatibile
pentru schimb de idei și
programe.
Mihailă Adrian
sat Lopătăreasa
com Bisoca, jud. Buzău

Doresc schimb pro-
grame utilitare pentru
Spectrum. Cumpăr placă
cablată Spectrum 48K,
tastatură și eventual
cutie.
Gheorghe Nicolae
Str. Primăverii 10A
Tulcea - 8800

SPECTRUM
SPECTRUM 48/128 OWNER
FROM INDIA, WANT TO SWAP
GAMES AND UTILITIES. SEND
YOUR LIST TO:
DEEPAK KUNNI,
MOHAMMADI MANZIL, Y.M.C.A.
ROAD, BEHIND MARATHA MANDIR,
BOMBAY-400 008 INDIA
TWO GIRLS WISHING TO SWAP
SOFT:
FAY SPRAYG
15 HAMILTON ST., BLOXWICH
WAKSALL, WEST MIDLANDS,
WS3-3DZ, ENGLAND
NAOMY SWIFT
23 PENDEREL ST., BLOXWICH
WAKSALL, WEST MIDLANDS,
WS3-3DZ, ENGLAND

Aștept contactarea
pentru schimb soft,
informații, cunoștințe,
documentații pentru
Atari 65 XE (800 XL).
tel: 37.57.98

Schimb programe pentru
Spectrum.
George Clobăniaru
Str. Gh Doja nr.3
BL3, ap.6
Dorohoi - 6850

Căutăm posesori de
noutăți (C/D originale)
pentru C64. Oferim
jocuri echivalente la
schimb.
tel: 79.57.42

 Vind
imprimantă
color Okidata,
C64, 1541.
tel: 53.41.40

Vind urgent calculator
HC-85 în perfectă stare
de funcționare. 15000 lei.
tel: 87.52.59 h: 14-17

Vind calculator JET în
stare excelentă.
tel: 34.59.69

Vin calculator JET în
garanție. Cumpăr
joystick cu auto-fire.
tel: 77.33.34 d.18

Vind jocuri Spectrum și
eventual schimb.
tel: 65.78.68 - Cristian

ULTIMA ORA

Cumpar cite un exemplar din
revista hobBIT nr. 1, 2, 3.
tel: 10.66.33 - Cristi

Caut urgent FORTH pe Spectr.
Ofer la schimb C, PASCAL,
LOGO, LISP, TUTOR.
Valer Bocan
Bd. N Balcescu, BLC, ap.55
Deva - 2700

Cumpar soft pentru C + 4.
Ofer gratuit sau la schimb
programe pentru Spectrum și
PC.
Gheorghe Pintilescu
Str. Cluj nr.2, cam.6
Meias - 3125

Caut orice programe de copiere
pentru Speedlock. Schimb
programe Spectrum 48 și 128.

Vind CIP - 03 în garanție
și HC-90 cu extensie și
unitate floppy disk 5",
dischete (demo, jocuri) -
data fabricației august
91. Eventual schimb
HC-90 cu Commodore
64/cas, documentație.
tel: 973/14242 - Mihai

URGENT
Vind Commodore 64
defect (sau piese),
casetofon C64, alimen-
tator, toate la un loc sau
separat.
tel: 981/49645

Vind imprimantă
Commodore MPS 1200.
tel: 74.28.60

Vind calculator Atari 800
XL, unitate de disc 5",
imprimantă, absolut noi.
tel: 11.31.74

Vind Final Cartridge I
pentru C64 și Simon's
Basic Cartridge cu
documentație. Schimb
programe utilitare.
tel: 20.39.78

Vind calculator Cobra -
14.000 lei.
tel: 53.29.16

 Cumpăr
integratele
8565R2 și
8701 pentru
C64.
tel: 985/24345

Cumpăr ULA 6C-001E-7
pentru Spectrum.
tel: 921/68977

Cumpăr urgent SID.
tel: 22.15.34

Cumpăr joystick (2000
lei), placă tastatură
HC-85 (HC 90) +
tastatură (3500 lei) și
extensie de memorie 16
pentru HC 85.
tel: 48.66.95 h: 17-20

tel: 27.69.57 - Nelu

Caut urgent instrucțiuni
Microsoft BASIC.
tel: 45.03.13 - Sorin

Schimb și
cumpăr jocuri HC.
Crivăț Răzvan
Str. Morii 22, bl.8, ap.11
Sighișoara - 3050

Cumpăr unitate floppy
5" absolut nouă (și modul
de conectare) și cablaj
interfață disc pentru
Spectrum cu Z80-SIO.
tel: 75.31.42 d.20

Cumpăr documentație,
programe, jocuri,
command module
software, accesorii
pentru Texas
Instrument TI-99/4A.
tel: 86.45.88

Cumpăr programul "data
Base" pentru Spectrum,
eventual schimb cu alte
programe utilitare.
tel: 84.64.10

Cumpăr sau schimb
jocuri. Caut "Ninja, 100M,
Hacker 1-2, Psi Warrior,
Starquake, Elite, Spy vs
spy" și alte jocuri
interesante.
tel: 950/74844

Cumpăr programe,
jocuri, documentație (în
engleză sau română)
pentru Commodore Plus
4. Doresc să
corespundez cu fanii
Spectrum, C + 4, PC. Ofer
gratuit sau la schimb
programe, jocuri,
documentație PC și
Spectrum.
Gheorghe Pintilescu
Str. Cluj 2, cam.6
Mediaș - 3125

Cumpăr unitate de disc
5". Doresc să schimb
programe pentru
Spectrum.
tel: 921/67333

Cumpăr carcasă HC sau
Cobra.
tel: 79.95.12 d.17

Vind soft PC + C64 utilitare și
jocuri bestiale (88-9D) la pretu-
rile Dvs.
la club: pt. Metal-Cat

MEGA LIST

Spectrum
Set de caractere

PC

ACEY

```

10 REM _____ ACEY _____ scris pentru
   IBM-PC sub GW-BASIC
20 REM _____ Autor : Dobrița Mirela _____
   București _____ 1991 _____
30 CLEAR:SCREEN 0,1 :COLOR
   15,3,3:CLS:PRINT :PRINT " ACEY DUCEY "
40 FOR E=1 TO 6:COLOR 16*RND,0,5*RND:
   SOUND 100*E,1:NEXT :COLOR 7,3,3 :PRINT
50 RANDOMIZE TIMER: COLOR 1,3:PRINT
   :PRINT "INSTRUCȚIUNI":PRINT
60 PRINT " ACEY DUCEY se joacă astfel:
   Computerul așază două cărți de joc"
70 PRINT "cu fața în sus. Puteți paria sau
   nu o sumă oarecare în funcție de"
80 PRINT "o a treia carte ascunsă (cu fața
   în jos). Ca să câștigați trebuie"
90 PRINT "ca aceasta să aibă o valoare
   cuprinsă între primele două cărți."
100 COLOR 12,3:110 N=100: Q=100
120 COLOR 10:PRINT " AVETI ACUM :";Q;" $."
130 PRINT
140 GOTO 190:150 Q=Q+M
160 GOTO 120:170 Q=Q-M:180 GOTO 120
190 COLOR 0,3:PRINT " CELE DOUĂ CARTI : ";
200 A=INT(14*RND(5))+2
210 IF A<2 THEN 200
220 IF A>14 THEN 200
230 B=INT(14*RND(6))+2
240 IF B<2 THEN 230
250 IF B>14 THEN 230
260 IF A>B THEN 200
270 IF A<B THEN 320
280 IF A=B THEN 340
290 IF A=12 THEN 360
300 IF A=13 THEN 380
310 IF A=14 THEN 400
320 COLOR 0,3:PRINT A;" ";
330 GOTO 410
340 PRINT "VALET";" ";
350 GOTO 410
360 PRINT "DAMA";" ";
370 GOTO 410
380 PRINT "POPA";" ";
390 GOTO 410
400 PRINT "AS";" ";
410 IF B<11 THEN 460
420 IF B=11 THEN 480
430 IF B=12 THEN 500
440 IF B=13 THEN 520
450 IF B=14 THEN 540
460 COLOR 0,3:PRINT B;" ";
470 COLOR 0,3:GOTO 560
480 PRINT "VALET";" ";
490 GOTO 550
500 PRINT "DAMA";" ";
510 GOTO 560
520 PRINT "POPA";" ";
530 GOTO 560
540 PRINT "AS";" ";
550 'MAIN LOOP
560 COLOR 14,3:LOCATE ,40:INPUT " CIT
   PARIAȚI :";M
570 IF M<>0 THEN 600
580 COLOR 12 :PRINT " FRICOSULE !
   ":COLOR 5 : SOUND 99,1:SOUND
   1700,1:PRINT
590 GOTO 190
600 IF M<=Q THEN 630
610 COLOR 4 :PRINT " REGRET DAR NU
  
```

```

AVETI DECIT :";Q;" $." :SOUND 1500,1:LOCATE
   CSR:LN-1
620 COLOR 0,3:GOTO 550
630 C=INT(14*RND(7))+2
640 IF C<2 THEN 630
650 IF C>14 THEN 630
660 IF C=11 THEN 710
670 IF C=11 THEN 730
680 IF C=12 THEN 750
690 IF C=13 THEN 770
700 IF C=14 THEN 780
710 COLOR 0 :IF C<>0 THEN PRINT " A TREIA
   CARTE ESTE :";C;" ";
720 GOTO 800
730 COLOR 0 :PRINT " A TREIA CARTE ESTE :
   VALET";" ";
740 GOTO 800
750 COLOR 0 :PRINT " A TREIA CARTE ESTE :
   DAMA";" ";
760 GOTO 800
770 COLOR 0 :PRINT " A TREIA CARTE ESTE :
   POPA";" ";
780 GOTO 800
790 COLOR 0 :PRINT " A TREIA CARTE ESTE :
   AS";" ";
800 IF C>A THEN 820
810 GOTO 860
820 IF C>=B THEN 860
830 FOR E=1 TO 6:COLOR 16*RND,0,5*RND:
   SOUND 100*E,1:NEXT
840 COLOR 15,3:PRINT " ATI CÂȘTIGAT !
   ":COLOR 0,3
850 GOTO 150
860 COLOR 12,3:PRINT " ATI PIERDUT _":
   PLAY "MB 00 L16 >BA":COLOR 0,3
870 IF M<Q THEN 170
880 COLOR 12,3:PRINT "PACAT, PRIETENE, AI
   PIERDUT TOTUL !"
890 COLOR 4:PRINT "INCERCI DIN NOU (0/10)
   ":COLOR 31:PRINT "?:AS=INPUT$(1)
900 COLOR 7:IF AS="N" OR AS="n" THEN 910
   ELSE 100
910 CLS:FOR E=4 TO 8:COLOR 16*RND:
   SOUND 100*E,E/5
920 LOCATE 10,20:PRINT " NOROCUL ESTE
   O PASARE RAR!":NEXT E:END
  
```

NR.	HEX	MNF.	ZEC.
00	11		17
01	00	LD DE, FC004	0
02	FC		252
03	D5	PUSH DE	213
04	21		33
05	00	LD HL, 3D004	0
06	3D		61
07	01		1
08	00	LD BC, 03004	0
09	03		3
10	7E	LD A, (HL)	126
11	1F	RRA	31
12	B6	OR (HL)	182
13	12	LD (DE), A	18
14	23	INC HL	35
15	13	INC DE	19
16	0B	DEC BC	11
17	7B	LD A, B	134
18	B1	OR C	177
19	20		32
20	F5	JR NZ, F54	245
21	D1	POP DE	209
22	15	DEC D	21
23	ED		237
24	53		83
25	38	LD (23806), DE	54
26	5E		94
27	C9	RET	201

*** Attila Berecz ***
Negrești-Oaș

Un singur TALON, vă asigură primirea la timp și prompt a revistei.

ACUM ESTE MOMENTUL !



DA, doresc să primesc în continuare revista pe adresa:

NUME _____

ADRESA _____

Plata se face ramburs, la primire. OK?

MEGA LIST

PC

```

5 REM JOC
7 REM apasa orice tasta pentru
  introducerea punctului in spatiu
  liber dintre cele doua linii
10 X=99: D=3: Y=9: CLS:
  SCREEN 1
  DRAW "BU82L4OR99": KEY
  OFF
20 X= X+D: IF X=99 OR X=219
  THEN D=-D: X= X+9*D
30 LINE (X, 18)-(X+2,18): V=X-9*D:
  LINE (V,18) - (V+2,18): IF A$=""
  THEN L=3: GOTO 50
40 A$=INKEY$: A=A+.3: T=SIN
  (A)*9+160: Y=INT (COS
  (A)*3)*33+99
50 Y=Y+L: PSET(O,P): F
  POINT(T,Y) THEN BEEP:
  PRINT "AI PIERDUT": END
60 PSET(T,Y): O=T: P=Y: IF Y<9
  THEN PRINT "AI CISTIGAT !":
  END
70 GOTO 20
  
```

RAZVAN PASOL
elev / Lic. I CREANGA
BUCURESTI

Spectrum Semnatura

```

10 LET adr = 41231: LET suma = 0:
  RESTORE: CLEAR 41230
20 FOR i=1 TO 6: FOR j=1 TO 10
30 READ cod: POKE adr, cod
40 LET adr = adr + 1: LET suma =
  suma + cod
50 LET NEXT j
60 READ scornt
70 IF scornt < > suma THEN PRINT
  "EROARE": STOP
80 LET suma = 0
90 NEXT i
100 DATA 243, 245, 229, 197, 24,
  17, 33, 0, 80, 175, 1243
110 DATA 62, 32, 203, 30, 35, 61, 32,
  250, 124, 254, 1083
120 DATA 88, 32, 242, 193, 225,
  241, 251, 255, 201, 33, 1761
130 DATA 255, 87, 175, 62, 32, 203,
  22, 43, 61, 32, 972
140 DATA 250, 125, 254, 255, 32,
  242, 124, 254, 79, 32, 1647
  
```

◆◆◆◆◆

```

150 DATA 237, 24, 226, 62, 55,
  237, 71, 237, 94, 20, 1444
  
```

Poate fi rulat cu RAND USR 41231
Se pot folosi intreruperile: RAND USR 41284
- in ambele cazuri:

POKE 41236, 17 - oprit
, 0 - la dreapta
, 23 - la stanga

*** Dragoș Dumitrescu ***
Brașov

Spectrum 2K

```

10 CLEAR 29999
20 FOR i = 50000 TO 50022
30 READ c: POKE i, c
40 NEXT i
50 DATA 1, 0, 8, 17, 48, 117, 33, 0, 0,
  62, 0, 211, 238, 237, 176, 1, 0, 8,
  62, 1, 211, 238, 201
60 RANDOMIZE USR 50000
  
```

Si dupa ce l-ati editat, dati RUN iar dupa ce
apare 0 OK, 60 : 1 aveti la dispozitie de la
adresa 30000 incepind cei 2 K din EPROM.

Modificare

```

10 CLEAR 49999
20 FOR i = 50000 TO 50018
30 READ c: POKE i, c
40 NEXT i
50 DATA 33, 130, 195, 70, 42, 1, 31, 1,
  95, 62, 0, 211, 238, 112, 6, 8, 62, 1,
  211, 238, 201
  
```



```

60 INPUT "addr. modif.", addr
70 INPUT "cont. nou", cont
80 POKE 50050, cont
90 POKE 50051, addr -
  256*INT(addr/256)
100 POKE 50052, INT (addr/256)
110 LET k = PEEK addr
120 RANDOMIZE USR 50000
130 PRINT addr; TAB 10; k;
  TAB 20; PEEK addr
140 GO TO 60
  
```

Acest program poate modifica orice octet
de la adresa 0 la 16383, deci primii 16K de
RAM, respectiv IC26 in schema calculatorului

Mircea Bucur
Oradea

Spectrum Floare

```

10 BORDER 0: PAPER 7: INK 0
20 CLS: OVER 1
30 FOR K = 0 TO 255: PLOT K, 0
40 DRAW 255 - 2*K, 175
50 NEXT K
60 FOR K = 175 TO 0 STEP -1
70 PLOT 0, K: DRAW 255, 175-2*K
80 NEXT K
  
```

Si inca ceva:
POKE 23659, 1: CLS
- apar dungii pe ecran

*** Gabriel Silion ***

Birlad